



8 ACTIVIDAD DE LA SECRETARÍA GENERAL



ÍNDICE DEL CAPÍTULO

8. Actividad de la Secretaría General	Página
8.1. Área de Recursos Humanos y Servicios	3
8.1.1. Servicio de Recursos Humanos	3
8.1.2. Servicio de Régimen Interior	7
8.1.3. Servicio de Informática	9
8.1.4. Servicio de Atención a la Ciudadanía	11
8.2. Área Jurídico-Patrimonial	18
8.2.1. Servicio de Contratación	18
8.2.2. Servicio de Recursos y Contenciosos	31
8.2.3. Servicio de Patrimonio	35
8.2.4. Servicio de Régimen jurídico	38
8.3. Área Económica y Financiera	40

8.1. Área de Recursos Humanos y Servicios

8.1.1. Servicio de Recursos Humanos

La gestión de los recursos humanos de la Confederación Hidrográfica del Júcar, O.A. (CHJ) se efectúa de acuerdo con la normativa de aplicación, tanto para personal funcionario como laboral. Se refiere, por un lado, a los trámites de carácter individual: tomas de posesión, ceses, trienios, altas y bajas en seguridad social, gestión de la incapacidad temporal, jubilaciones, etc., que tienen repercusión directa en el aspecto retributivo y en la carrera administrativa; por otro, al que afecta al personal desde el punto de vista colectivo, como la seguridad laboral y la prevención de riesgos, la formación continua y la promoción profesional, la acción y ayudas sociales y la conciliación del trabajo con la vida familiar.

Asimismo, se da apoyo a ámbitos transversales como formación e igualdad, o la colaboración con universidades o centros de enseñanza, en este último caso, con el fin de ofrecer un primer acercamiento profesional en el ámbito de las administraciones públicas.

PERSONAL FUNCIONARIO

GRUPO A1	Código	Año 2019	Año 2020	Año 2021	Año 2022	Año 2023
C. de Ingenieros de Caminos, Canales y Puertos	1000	23	22	24	21	22
C. Superior de Administradores Civiles del Estado	1111	1	1	0	0	0
C. Superior de Sistemas y Tecnologías de la Información	1166	3	3	3	3	2
Cuerpo Técnico de Inspección Terrestre	1403	1	1	1	0	0
C. Superior de Sistemas y Tecnologías de la Administración de la Seguridad Social	1630	1	1	1	1	1
C. Superior de Técnicos de la Administración de la Seg. Social	1604	2	2	2	2	2
C. Superior Postal y de Telecomunicación	1404	1	1	1	1	1
C. Superior Facultativo E. Técnica Superior Región de Murcia	2711	1	1	1	1	1
C. Superior de Ingenieros de Minas del Estado	0701	1	1	1	1	1
E. Técnicos Facultativos Superiores de OO.AA. del MMA	5900	16	15	15	19	20
E. Técnica de Gestión de OOAA	6000	5	4	3	2	4
C. Ingenieros Industriales del Estado	0700	1	1	0	0	0
C. Ingenieros Técnicos en Topografía	1120	0	0	1	2	2
C. Inspectores del SOIVRE	0603	0	0	1	1	1
Cuerpo Superior de Castilla La Mancha	2280	0	0	0	1	1
TOTAL GRUPO A1		56	53	54	55	58

GRUPO A2	Código	Año 2019	Año 2020	Año 2021	Año 2022	Año 2023
C. de Ingenieros Técnicos de Obras Públicas	1011	25	24	27	25	25
C. de Gestión de Sistemas de Información de la Administración del Estado	1177	3	3	3	3	3
C. Gestión de la Administración Central del Estado	1122	12	11	12	12	16
C. Gestión Postal y de Telecomunicación	1418	3	3	3	3	1
E. de Titulados de Escuelas Técnicas de Grado Medio de OOAA del MMA	5913	6	8	9	10	9
E. de Gestión de la Administración de la Seguridad Social	1610	2	3	2	1	1
E. de Gestión de Empleo INEM	6317	3	3	3	3	2
E. Gestión de OOAA	6014	4	4	4	4	4
C. Técnicos Medios, a extinguir	1420	1	1	1	1	1
C. Ingenieros Técnicos de Arsenales de la Armada	0406	1	1	0	0	0
C. Ingenieros Técnicos en Topografía	1120	0	0	1	2	2
Cuerpo de Ingenieros técnicos de SOIVRE	0603	0	0	1	1	0
TOTAL GRUPO A2		60	61	64	65	64

GRUPO C1	Código	Año 2019	Año 2020	Año 2021	Año 2022	Año 2023
C. General Administrativo de la AGE	1135	33	28	40	45	42
C. Ejecutivo Postal y de Telecomunicación	1431	6	3	4	3	2
C. de Técnicos Auxiliares de Informática de la AGE	1188	5	5	5	5	3
E. Administrativa de OO.AA.	6025	1	1	1	1	1
E. Agentes Medioambientales de OO.AA. del MMA	5000	42	40	40	39	42
C. Personal Militar en Administración Civil	4115	1	1	3	3	3
TOTAL GRUPO C1		87	77	93	96	93

GRUPO C2	Código	Año 2019	Año 2020	Año 2021	Año 2022	Año 2023
C. General Auxiliar de la Administración del Estado	1146	16	16	12	13	13
C. Auxiliares Postales y de Telecomunicación E. Clasificación y Reparto	1441	24	28	24	25	21
E. Auxiliar de OOAA	6032	6	4	3	3	3

GRUPO C2	Código	Año 2019	Año 2020	Año 2021	Año 2022	Año 2023
E. de Funcionarios Conductores y de Taller del P.M.E.	5551	1	0	0	0	0
TOTAL GRUPO C2		48	49	40	41	37

TOTAL EFECTIVOS FUNCIONARIOS	Año 2019	Año 2020	Año 2021	Año 2022	Año 2023
	251	240	251	257	252

PERSONAL LABORAL

GRUPOS	Año 2019	Año 2020	Año 2021	Año 2022	Año 2023
M3 (Titulado superior)	1	1	1	1	1
M2 (Titulado medio)	2	0	0	0	1
M1 (Técnico superior)	90	86	79	54	53
3G				19	19
E2 (Oficial)	38	39	38	30	30
4G				6	8
E1 (Ayudante)	13	13	13	10	10
TOTAL EFECTIVOS LABORALES	144	139	131	120	122

Formación y Acción Social

En 2023 se han realizado 4 acciones formativas, en las que han participado 176 funcionarios y personal laboral. Entre ellas, por su novedad, cabe hacer especial mención a los cursos de Formación y reciclaje profesional para la optimización de la conducción de vehículos todo-terreno y Técnicas preventivas del estrés con yoga.

En cuanto a la Acción Social, se han tramitado 143 solicitudes, entre las que se ha distribuido una cuantía de 35.980,00 euros.

Prevención de riesgos laborales

La CHJ, desde la entrada en vigor de la Ley 31/1995, ha optado por una organización mixta de la actividad preventiva que combina el nombramiento de varios empleados públicos designados para llevarla a cabo y la contratación de una empresa especializada (inscrita en los correspondientes Registros Públicos de la Autoridad Laboral), para desempeñarla como Servicio de Prevención Ajeno, encargándole las especialidades de Seguridad en el Trabajo, Higiene Industrial y Ergonomía y Psicología Aplicada (especialidades técnicas). Todo ello complementado con las tareas de la especialidad de Vigilancia de la Salud que se prestan por el Servicio Médico de Empresa.

Durante el año 2023 destacan las siguientes actuaciones:

Evaluaciones de riesgos de lugares de trabajo
Embalses: 11
Canales: 2
Estaciones de Control del SAIH: 19
Estaciones de Aforo: 40
Oficinas de Valencia: 1
Planificaciones de la actividad preventiva de lugares de trabajo
Embalses: 17
Canales: 2
Estaciones de Control del SAIH: 19
Estaciones de Aforo: 40
Oficinas de Valencia: 1
Evaluaciones de riesgos de puestos de trabajo
Evaluación específica de servicios: 2
Nuevas incorporaciones/Cambios de puestos de trabajo: 6
Evaluación de factores psicosociales
Evaluación Psicosocial del Personal de la oficina de Valencia
Evaluación Psicosocial del Personal de la oficina de Alicante
Evaluación Psicosocial del Personal de la oficina de Albacete
Evaluación Psicosocial del Personal de embalses: 19
Elaboración planes de Autoprotección
Embalses: 11
Oficina de Alicante
Oficina de Albacete
Control de Ambiente Interior
Oficina de Alicante
Oficina de Albacete
Implantación Planes de Autoprotección: simulacros anuales
Simulacro de Evacuación y Emergencia Oficina de Albacete
Simulacro de Evacuación y Emergencia Oficina de Alicante
Simulacro de Evacuación y Emergencia Oficina de Valencia
Simulacro de Evacuación y Emergencia en embalses: 9
Coordinación de Actividades Empresariales con empresas externas
Coordinación de actividades: 318
Documentación para CAE: 1
Documentos de gestión
Investigación de accidentes: 5
Actividades formativas
Formación online: 112 participantes
Formación implantación de los planes de autoprotección, personal de embalses: 45 participantes
Formación prevención de riesgos en puesto de personal del servicio de policía de aguas y de cauces públicos: 6 participantes

Especialidad de Vigilancia de la Salud

Durante el año 2023, el Servicio de Vigilancia de la Salud ha realizado los reconocimientos médicos anuales según los riesgos específicos del puesto de trabajo y las demás tareas habituales del Servicio: tareas asistenciales (consultas, asistencias de urgencias, curas e inyectables), análisis y estudios epidemiológicos de los resultados de la vigilancia de la salud de los trabajadores, análisis de incapacidades temporales y accidentes de trabajo, planificación de la actividad preventiva, actividades de promoción de la salud, actividades de formación e información de los trabajadores, etc.

Unidad de Locomoción

La Unidad de Locomoción administra la flota de vehículos del Organismo.

RELACIÓN DE VEHÍCULOS	
TIPO	AÑO 2023
FURGONETAS	51
TODO TERRENOS	25
TODO CAMINOS	47
TURISMOS	16
REMOLQUES	5
TOTAL	144

8.1.2. Servicio de Régimen Interior

El Servicio de Régimen Interior es el responsable de la dotación de material de oficina no inventariable a los distintos departamentos que conforman la CHJ. También del material de oficina inventariable, como el mobiliario, siendo destacable, entre otros, el trabajo de la sección de mantenimiento, que es la encargada de la dotación y traslado del mismo.

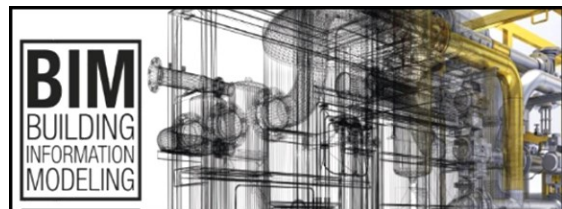
De entre las múltiples tareas asignadas, destaca la tramitación de contratos, entre ellos la continuación de la tramitación del Proyecto de Ejecución para la Mejora de la Eficiencia Energética del Edificio Sede de la CHJ, con cargo al presupuesto del Plan de Recuperación, Transformación y Resiliencia de España, que fue evaluado y aprobado por el Consejo el 16 de junio de 2021, con todas las modificaciones sufridas e indicadas por la Oficina Técnica del FRER.

Los hitos más destacables desarrollados por el Servicio en el año 2023 han sido:

- ✓ Habilitación de un almacén en el sótano del edificio sede de la CHJ en Valencia para el Servicio de Informática, mediante una obra menor.
- ✓ Instalación de una barandilla perimetral en la cubierta de la sede de la CHJ en Valencia, permitiendo eliminar la línea de vida existente anteriormente.



- ✓ Realización de un modelo BIM de la Estación de Bombeo de Benifaíó para la realización de los cursos BIM-REVIT impartidos para trabajadores de la CHJ.



- ✓ Colaboración y apoyo al equipo de Divulgación de Presidencia.
- ✓ Seguimiento y control de la aplicación de Control de Flotas, gracias al cual se pudo localizar y detener al autor del robo de un vehículo perteneciente a la flota de la CHJ.



8.1.3. Servicio de Informática

Sistemas y telecomunicaciones

En 2023 han continuado los trabajos de implantación en el Organismo de la Fase II del Contrato Unificado de Comunicaciones, gestionado por la Secretaría General de Administración Digital, con el objetivo de consolidar las comunicaciones de la Administración General del Estado en una red corporativa única que preste servicio a todos sus organismos.

Mediante este contrato, en 2023 se ha conseguido que todos los embalses de la cuenca tengan conectividad con los sistemas de la CHJ, estando en su mayoría conectados con fibra óptica y, como respaldo, también por VSAT.

Se ha finalizado la puesta en marcha de la renovación tecnológica del equipamiento TI de almacenamiento y cómputo del CPD de la sede de la CHJ en Valencia iniciada en el 2022, incluyendo la plataforma de virtualización y los sistemas de copias de seguridad.

Se ha firmado el Convenio entre la Secretaría General de Administración Digital y la CHJ para la asignación de equipos portátiles o separables dentro de la iniciativa «Puesto de Trabajo Inteligente», en el marco del Plan de Recuperación, Transformación y Resiliencia -financiado por la Unión Europea- Next Generation EU. Este convenio ha permitido disponer de 140 portátiles que han facilitado el desempeño del teletrabajo, así como el trabajo ordinario de los agentes medioambientales y técnicos de la CHJ.

Seguridad tecnológica, Centro de Atención a Usuarios e innovación

En cuanto a Seguridad, se ha continuado la integración de la CHJ en los servicios de seguridad ante ciberincidentes, ofrecidos por el Centro de Operaciones de Ciberseguridad (COCS) de la AGE. Este Centro, previsto en la medida 9 del Plan de Digitalización de las Administraciones Públicas 2021–2025, está destinado a prestar de forma centralizada diferentes servicios de prevención, protección, detección y respuesta ante incidentes de ciberseguridad para toda la AGE. En particular se ha sustituido el sistema de protección EDR de Panda Software, que se venía usando en la CHJ, por el sistema Sophos proporcionado por el COCS y se ha sustituido el sistema de “correo limpio” que nos proporcionaba los dispositivos de FortiMail quedando toda la gestión del filtrado del correo a cargo del COCS. Como el nuevo sistema de filtrado daba demasiados “falsos positivos” se ha conseguido que el COCS revisara sus políticas de filtrado para conseguir obtener mayor funcionalidad con la misma seguridad.

Se ha realizado un Plan de capacitación y concienciación en ciberseguridad para mejorar los comportamiento y hábitos de los empleados consistente en una serie de módulos interactivos y el envío simulado de mensajes maliciosos.

En la gestión de los certificados de empleado público se han emitido 118 certificados, se ha migrado los certificados de la ACCV a la FNMT emitiéndose 58 certificados con seudónimo y se han emitido 10 certificados de representantes de la entidad.

Se ha llevado a término la contratación del “Servicio de CAU, administración y soporte técnico de los sistemas informáticos y ciberseguridad de la CHJ. FP.SGI.003/2023”, que cubre el servicio de atención a los usuarios y la administración y gestión de los sistemas informáticos hasta 2025.

A lo largo de 2023 se han atendido 3.384 incidencias y 3.174 peticiones de usuarios. A la plataforma de incidencias se le ha añadido funcionalidad como es la petición de material informático con el objetivo de simplificar y unificar el trámite. Se ha puesto en marcha un nuevo almacén para el

material informático que permite un mayor orden y agilidad en la gestión de los recursos.

Realización de grupo de prueba (piloto) para incorporación de herramientas colaborativas dentro de la tramitación de los procesos

Desarrollo de software y de la administración electrónica

Respecto al desarrollo de aplicaciones y administración electrónica, se ha llevado a cabo la contratación del Servicio de mantenimiento y evolución de los sistemas de información de la administración electrónica de la Confederación Hidrográfica del Júcar (FP.SGI.002/2023) que cubre el mantenimiento de las aplicaciones de la Secretaría General y sistemas de información corporativos durante 2 años. Estos trabajos incluirán en dicho periodo el mantenimiento correctivo y adaptativo de las aplicaciones, además de incluir todas las nuevas funcionalidades y mejoras recogidas en el pliego como mantenimiento evolutivo.

Por motivos de seguridad y para evitar la obsolescencia, durante 2023 se ha continuado con el salto tecnológico a aplicaciones .NET 6.0. En este apartado cabe destacar que durante este año se ha finalizado la migración .NET 6.0 de todos los módulos de la aplicación TASAS, de gran importancia para la gestión de las tasas en la CHJ. Por otra parte, para el resto de aplicaciones que quedaban en .NET 4.8 se ha planificado dentro de las labores del pliego de mantenimiento de aplicaciones su migración a .NET 6.0 o posteriores versiones en los próximos 2 años.

En cuanto a la solución de administración electrónica durante 2023 se ha puesto en marcha el convenio CIE (Centros de Impresión y Ensobrado) y el envío automático de notificaciones en formato papel a través de Notific@ y CIES, evitando así tener que realizar la impresión y el ensobrado de las notificaciones o comunicaciones y el seguimiento de los acuses en formato papel. Actualmente, dicho seguimiento se hace a través de Notific@ Adviser, de forma integrada, en AlmacenCHJ. Este sistema se puso en marcha en marzo, y se han llevado a cabo en 2023 más de 6.000 notificaciones en formato papel.

En 2023 también se ha comenzado a usar en AlmacenCHJ un sistema de agente de mensajes para distribuir información y generar avisos en el momento que se producen eventos relevantes. Con el uso de esta tecnología y su implantación en más aplicaciones, se persigue que la comunicación entre los distintos sistemas de información sea más eficiente.

Estas son algunas estadísticas de AlmacenCHJ actualizadas:

Números totales desde la puesta en marcha del sistema:

Expedientes nuevos		192.360
Documentos nuevos	Únicos	1.946.162
	Con firma electrónica	1.040.301
	Firmados con BALDUQUE	522.071
	Con sello de tiempo	498.883
Salidas	NOTIFIC@	163.178
	GEISER (SIR)	26.462
Entradas	GEISER	120.414
	SEDE	22.018
	Envíos internos	45.235
Movimientos entre bandejas		330.730
Consultas CSV en SEDE		8.490

Estadísticas del año 2023:


Expedientes nuevos		31.284
Documentos nuevos	Únicos	360.494
	Con firma electrónica	183.401
	Firmados con BALDUQUE	86.424
	Con sello de tiempo	81.331
Salidas	NOTIFIC@	29.866
	Envío papel mediante CIES	6.385
	GEISER (SIR)	5.960
Entradas	GEISER	26.427
	SEDE	6.368
	Envíos internos	10.076
Movimientos entre bandejas		73.865
Consultas CSV en SEDE		1.552

8.1.4. Servicio de Información a la Ciudadanía

Siguiendo el Plan de actuación del Organismo para 2023, se revisó el contenido del portal web corporativo y se realizaron las siguientes propuestas de mejora:

- Se confeccionó una propuesta para reestructurar la presentación de los contenidos del portal web corporativo de la que sus elementos más relevantes son:
 - Añadir un nuevo apartado denominado *Planificación* a la estructura del primer nivel, junto con los apartados actuales de Organismo, Agua y Ciudadanía, con lo que se da así entidad propia a los contenidos relacionados con el desarrollo y seguimiento de planes hidrológicos, planes de sequía y planes de inundaciones. Con ello se persigue mejorar la estructura de primer nivel del portal web, de forma que refleje con la mayor claridad posible los bloques de contenidos relevantes del portal y mejorar así la visibilidad de este contenido a los usuarios que accedan al portal web. La propuesta se desplegó en entorno de pre-producción como paso previo a una eventual puesta en producción en el portal web.

Áreas temáticas: lo más visto...

Organismo	Agua	Ciudadanía	Planificación
 <p>▶ Normativa En este apartado se recoge la normativa relacionada con los distintos Planes Hidrológicos.</p> <p>▶ Gestión de Riesgos de inundación Esta sección recoge información sobre Gestión del Riesgo de Inundación así como los Informes de seguimiento de los mismos.</p>	<p>▶ Plan Hidrológico de cuenca 2021-2027 En este apartado encontraremos información amplia y detallada sobre el Plan Hidrológico de cuenca 2021-2027 (vigente)</p> <p>▶ Gestión de la sequía Esta sección recoge los Planes Especiales de Actuación en Situaciones de Alerta y Eventual Sequía, así como los Informes de seguimiento de los mismos.</p>	<p>▶ Informes de seguimiento Este apartado recoge los distintos informes de seguimiento de los sucesivos Ciclos de Planificación.</p>	+

- La creación de una nueva sección en el portal, denominada “CHJ Abierta”, que muestre como la CHJ se abre para sobrepasar los límites de actuación que tenía tradicionalmente para el ejercicio de competencias. Dar mejor visibilidad a la colaboración, la integridad pública, la participación de las partes interesadas en apoyo a la democracia y el crecimiento inclusivo, la innovación, la transparencia o la rendición de cuentas.

- La agrupación de algunos contenidos en apartados ya existentes o de nueva creación, con la intención de reducir el excesivo número de apartados del portal, fundamentalmente en la actual sección “Agua”, y potenciar la usabilidad (simplificando la búsqueda de contenidos) para el ciudadano.
- Por otra parte, la propuesta también incluye la creación de un nuevo subapartado denominado “Trámites y solicitudes”, que contempla la creación de una página de entrada, con acceso a nuevos subapartados, en los que reubicar los contenidos de los apartados de “Modelos y hojas informativas” y su enlace con el contenido del subapartado “Más información sobre trámites” (anteriormente llamado “Trámites”).

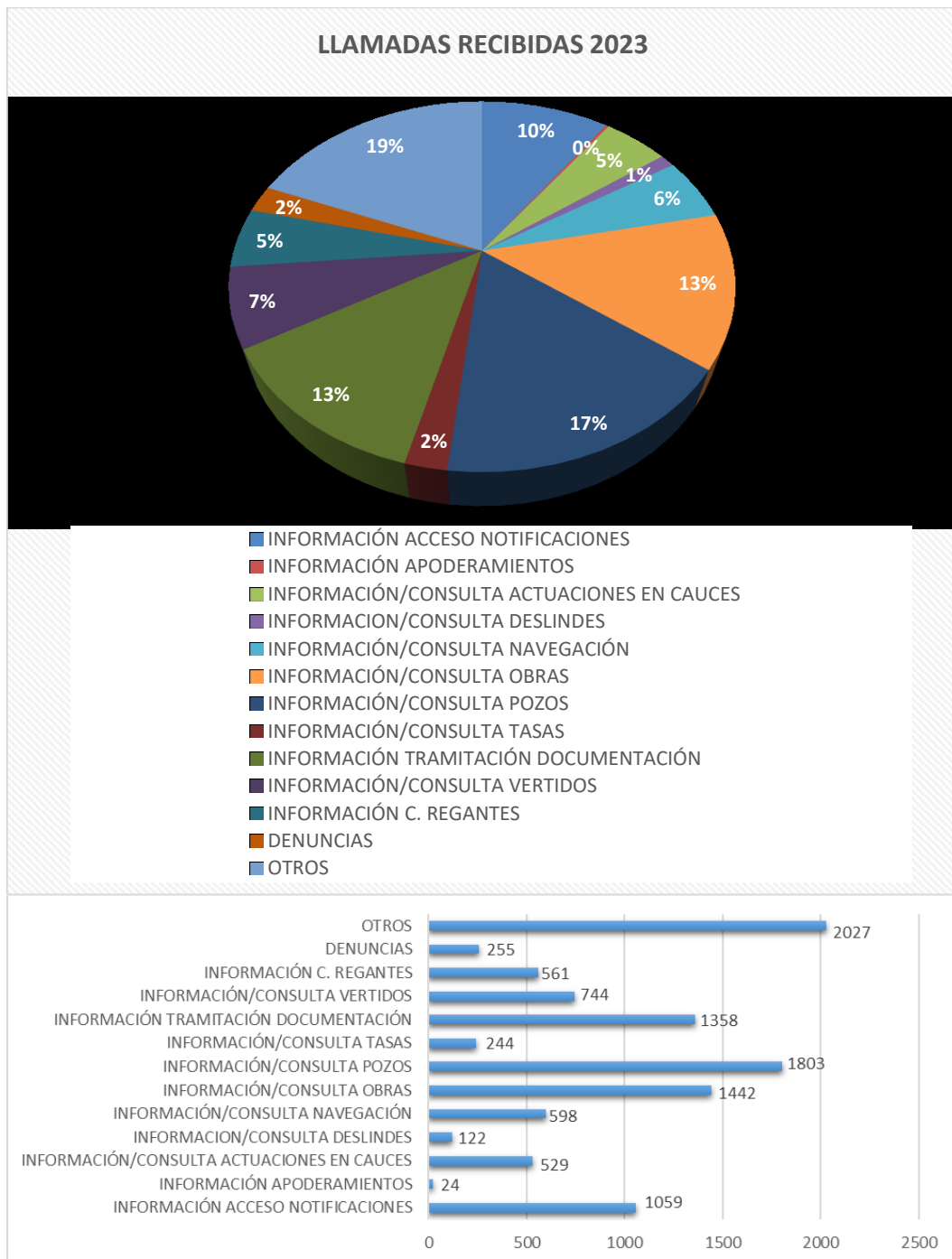


Esta actividad se encuadra dentro de las actividades de la revisión de la usabilidad de apartados concretos del portal web que tienen un alto valor para los usuarios, y cuya mejora supone un impacto positivo en la prestación global de los servicios por parte de la CHJ. En concreto, con esta propuesta se trata de presentar la información de forma que el acceso sea más intuitivo para los usuarios, organizándola con un criterio de actividad en lugar de un criterio administrativo, que las guíe hacia el procedimiento que han de seguir partiendo de la actividad que necesitan realizar, sin obligarlas a conocer de antemano qué procedimiento concreto han de seguir. El apartado se ha desarrollado y desplegado a modo de prueba en el entorno de pre-producción, con vistas a su futura puesta en producción en el portal web.

Llamadas telefónicas recibidas

Durante el año 2023, el Servicio de Información a la Ciudadanía, además de la atención de las llamadas sobre información general y administración electrónica, ha incorporado, las relativas a la información administrativa, estado de tramitación, canales de presentación y requisitos documentales de los distintos procedimientos específicos, competencia de la Comisaría de Aguas.

Así pues, se han recibido un total de 10.766 llamadas telefónicas, siendo su distribución por materias la reflejada en las siguientes gráficas.



Solicitudes de información

En 2023 se gestionaron 119 solicitudes de información, distribuidas de la siguiente manera:

Tipo de solicitud	Número de solicitudes
Información medioambiental	33
Información sobre transparencia	11
Información administrativa	5

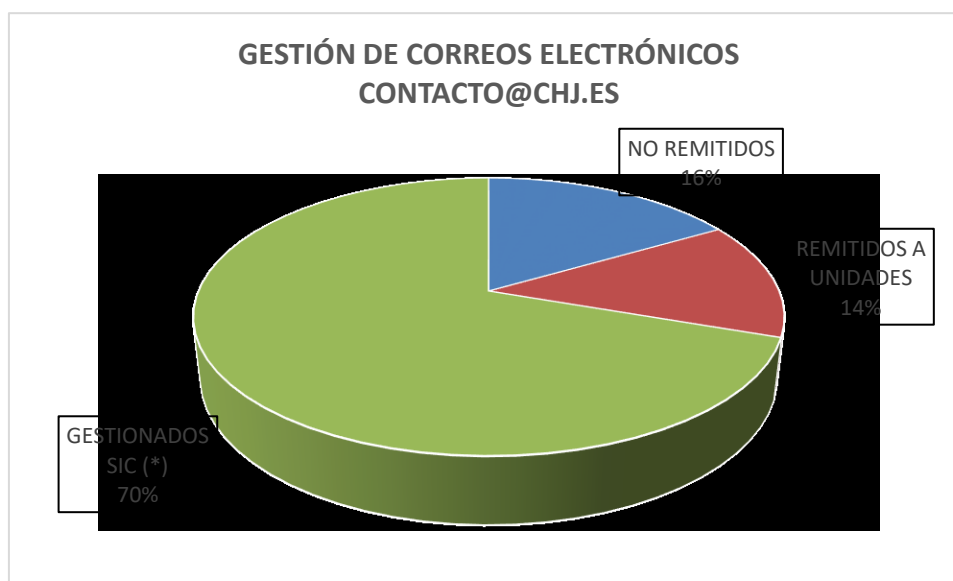
Reutilización de la Información	0
Quejas y Sugerencias	16
Quejas no tramitadas ⁽¹⁾	47
Traslado solicitudes OIA_MITERD ⁽²⁾	7

(1) Peticiones, solicitudes, denuncias, etc. que no procede ser tramitadas como quejas/sugerencias.

(2) Solicitudes que presentan los ciudadanos en la Sede del MITERD y que nos trasladan desde la Oficina de Información Ambiental, por ser competencia de este Organismo.

Correos electrónicos recibidos

Los correos electrónicos recibidos en el año 2023, en la dirección contacto@chj.es, principal canal de entrada vía e-mail del Organismo, fueron 6.014.



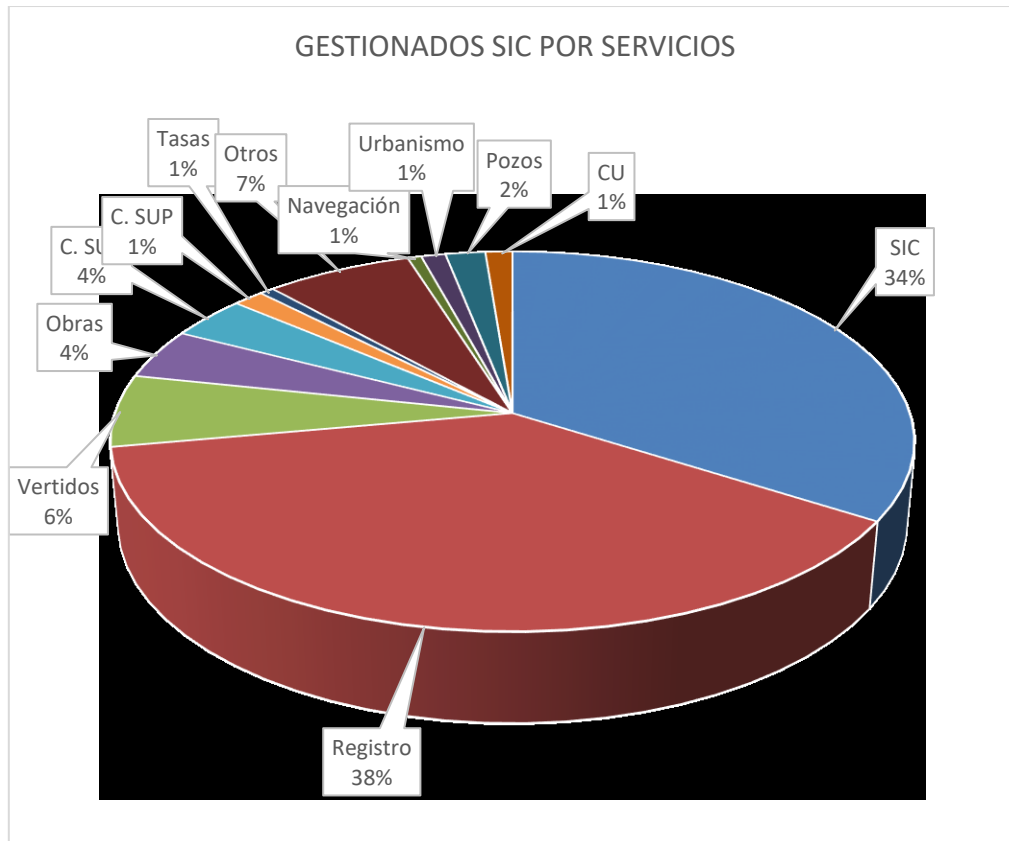
De ellos, 4.855, que supone un 70%, han sido participados por el Servicio de Información a la Ciudadanía.

De estos, 1.328 (34%) fueron gestionados y respondidos directamente por el Servicio de Información a la Ciudadanía, fundamentalmente relacionados con preguntas o demandas de información, canales válidos de remisión de escritos, información y acceso ante los avisos de notificaciones y comunicaciones recibidas, liquidaciones de tasas, etc.

En el resto de correos (2.038), restando los correos que fueron remitidos directamente en relación con asuntos de la Oficina de Asistencia en Materia de Registros (1.489), se corresponden a asuntos en los que se ha gestionado a modo de intermediario entre el Servicio competente y la persona interesada, dando una respuesta final a las mismas en asuntos relacionados con los vertidos, la autorización de obras e instalaciones, navegación o concesiones.

Hacia las Unidades del Organismo y Presidencia fueron redireccionados 951 correos electrónicos, lo que supone un 14% del total.

Del resto de correos no remitidos, 1.159 se corresponden con asuntos diversos, como solucionados telefónicamente, avisos de notificaciones reales (Agencia Tributaria, SUMA...) avisos de estadísticas diarias de notificaciones, avisos de Outlook y otros...



GEISER

Durante el año 2023 se han registrado en la aplicación de registro electrónico GEISER un total de 32.626 asientos de entrada y 24.693 asientos de salida. Se aprecia un alto porcentaje de asientos digitalizados (superior al 95%), tanto en entrada, que incluyen los presentados personalmente en la Oficina de Asistencia en Materia de Registros de la CHJ, como en la salida de la documentación, tal y como se puede comprobar en las tablas 1, 2 y 3.

Tabla 1: Asientos de entrada

Asientos de entrada			
	Tipo de Asiento	Nº	%
Totales CHJ	Verde	31.064	95,21%
	Amarillo	1.356	4,16%
	Rojo	206	0,63%
	Total	32.626	100,00%



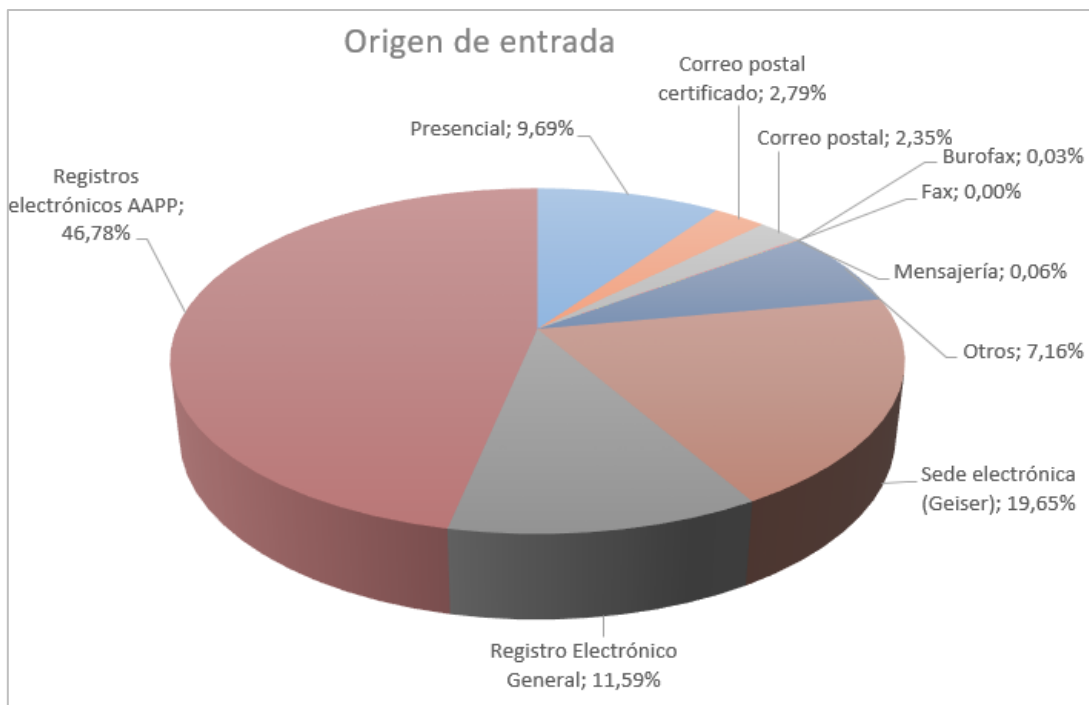
Asientos registrales verdes: su documentación adjunta es digital.

Asientos registrales rojos: su documentación adjunta es en soporte papel (u otros soportes).

Asientos registrales amarillos: adjunta documentos digitales y en formato papel.

Tabla 2: Desglose de asientos de entrada por origen

Origen de entrada	Nº	%
Presencial	3.163	9,69%
Correo postal certificado	911	2,79%
Correo postal	768	2,35%
Mensajería	19	0,06%
Fax	1	0,00%
Burofax	10	0,03%
Otros	2.336	7,16%
Sede electrónica (Geiser)	6.411	19,65%
Registro Electrónico General	3.781	11,59%
Registros electrónicos AAPP	15.226	46,78%
Total	32.626	100,00%

*Tabla 3: Asientos de salida*

Asientos de salida			
	Tipo de Asiento	Nº	%
Totales CHJ	Verde	24.003	97,20%
	Amarillo	9	0,04%
	Rojo	681	2,76%
	Total	24.693	100%



Registro Electrónico de Apoderamientos

Uno de los objetivos propuesto en el Plan de Actuación del Organismo para el año 2023 fue el de la habilitación de la inscripción de apoderamientos “apud acta” en el Registro Electrónico de Apoderamientos (REA) y de la expedición de copias electrónicas auténticas y, en cumplimiento del citado objetivo, se ha realizado la formación del personal funcionario para la utilización de la aplicación de Registro Electrónico de Apoderamientos, con la finalidad de posibilitar la inscripción de apoderamientos en la propia Oficina de Asistencia en Materia de Registros de la CHJ.

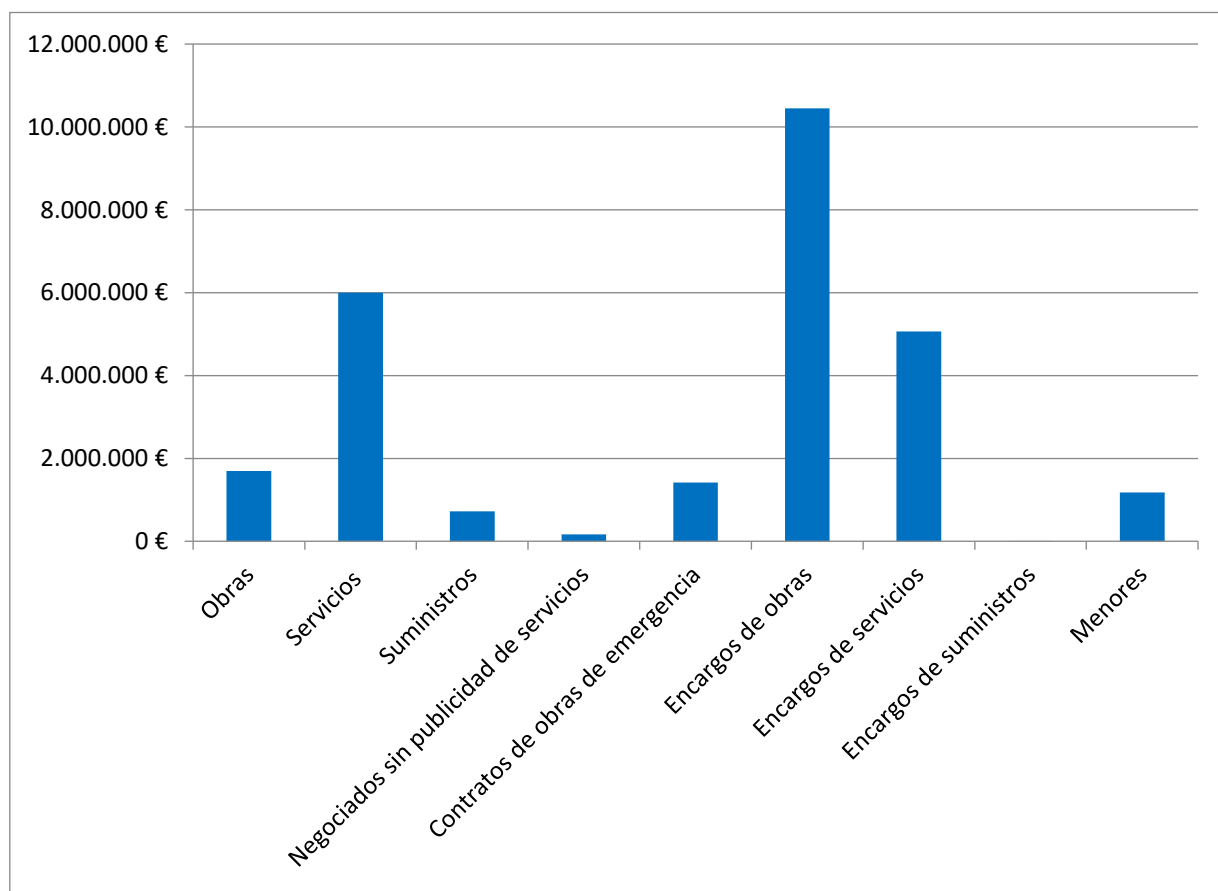
8.2. Área Jurídico – Patrimonial

8.2.1. Servicio de Contratación

Corresponde al Servicio de Contratación la gestión administrativa de la contratación, de los encargos a medios propios personalizados y la asistencia a la Mesa Permanente de Contratación.

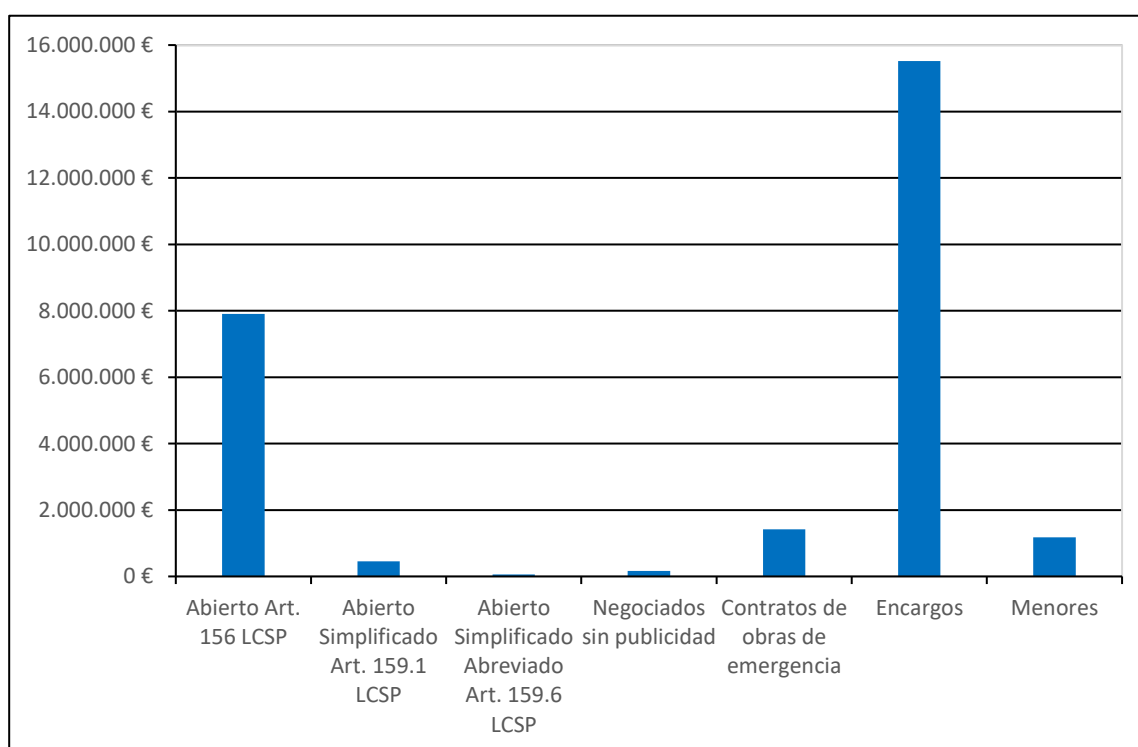
La siguiente tabla ilustra la información relativa al número de contratos celebrados en el ejercicio, clasificados por tipo e importe de licitaciones, así como los encargos:

TIPO DE CONTRATO	Nº	IMPORTE
Obras	2	1.697.307,52 €
Servicios	17	5.995.997,45 €
Suministros	2	724.975,09 €
Negociados sin publicidad de servicios	2	162.261,00 €
Contratos de obras de emergencia	1	1.414.400,00 €
Encargos de obras	6	10.451.509,94 €
Encargos de servicios	9	5.063.914,31 €
Encargo de suministros	1	7.054,30 €
Menores	71	1.177.260,99 €
NÚMERO E IMPORTE, TOTALES	111	26.694.680,60 €



A continuación, se ofrece la información relativa al tipo de procedimiento utilizado para la adjudicación de los contratos celebrados:

PROCEDIMIENTO DE ADJUDICACIÓN	Nº	IMPORTE
Abierto Art. 156 LCSP	12	7.908.983,43 €
Abierto Simplificado Art. 159.1 LCSP	6	452.067,75 €
Abierto Simplificado Abreviado Art. 159.6 LCSP	3	57.228,88 €
Negociados sin publicidad	2	162.261,00 €
Contratos de obras de emergencia	1	1.414.400,00 €
Encargos	16	15.522.478,55 €
Menores	71	1.177.260,99 €
TOTALES	111	26.694.680,60 €



El cuadro que figura al final del presente apartado como **Anexo I** recoge todos los **contratos adjudicados y encargos realizados** durante el ejercicio. En el mismo se especifican, en su caso, los contratos cuya celebración ha sido autorizada por la persona titular del Ministerio y los sometidos a regulación armonizada.

El cuadro que figura como **Anexo II** al final del apartado recoge los **contratos menores adjudicados** durante el ejercicio. Es de destacar que la mayoría de los contratos menores se publican en la Plataforma de Contratación del Sector Público para facilitar la libre concurrencia. Esta tramitación tiene carácter electrónico, por lo que la citada Plataforma sirve tanto de medio de comunicación entre los licitadores y el órgano de contratación, como de medio de notificación de la aprobación del gasto o cualquier otra comunicación. En el resto de los contratos menores se solicitan, al menos, tres ofertas, siempre que ello sea posible.

ANEXO I -Contratos adjudicados y encargos a medios propios realizados en el ejercicio 2023

ORIGEN	CLAVE	PRESUPUESTO BASE	TIPO	RESUMEN	FECHA DE ADJUDICACIÓN	FECHA DE FORMALIZACIÓN	PRECIO DE ADJUDICACION SIN IVA	PRECIO DE ADJUDICACION CON IVA
PROCEDIMIENTO ABIERTO 2023								
SG	FP.SGR.003/2022 SARA	173.811,85 €	SERV	CONTRATACIÓN DEL SERVICIO DE LIMPIEZA EN LA SEDE DE VALENCIA DE LA CONFEDERACIÓN HIDROGRÁFICA DEL JUCAR, O.A.	26/01/2023	24/02/2023	172.321,51 €	208.509,03 €
DT	FP.118.071/0511 SARA	1.507.903,74 €	SERV	TRABAJOS DE MANTENIMIENTO EN LAS PRESAS DE LOS SISTEMAS DE EXPLOTACIÓN MIJARES-PLANA DE CASTELLÓN Y CENIA-MAESTRAZGO	15/05/2023	22/06/2023	1.316.399,97 €	1.592.843,96 €
DT	FP.302.008/2111 SARA	641.034,96 €	SUM	PROYECTO DE SUSTITUCIÓN DE MEMBRANAS Y REVISIÓN DE EQUIPOS ELECTROMECÁNICOS DE LA PLANTA DE ÓSMOSIS INVERSA DE LA ETAP DE ALBACETE	22/03/2023	11/05/2023	512.827,97 €	620.521,84 €
CA	FP.CAG.003/2022 SARA	700.944,79 €	SERV	CONTRATO DE SERVICIOS PARA SOPORTE TÉCNICO PARA EL ANÁLISIS DE ESTUDIOS DE INUNDABILIDAD EN EL ÁMBITO DE LA DEMARCACIÓN HIDROGRÁFICA DEL JÚCAR	14/07/2023	29/09/2023	443.347,58 €	536.450,57 €
SG	FP.SGP.001/2023 SARA	231.774,26 €	SERV	CONTRATACIÓN DEL SERVICIO DE PREVENCIÓN AJENO EN LAS ESPECIALIDADES PREVENTIVAS DE SEGURIDAD EN EL TRABAJO, HIGIENE INDUSTRIAL, ERGONOMÍA Y PSICOSOCIOLOGÍA APLICADA	08/06/2023	20/07/2023	151.520,00 €	183.339,20 €
CA	FP.CAG.004/2022 SARA	300.331,31 €	SERV	CONTRATO DE SERVICIOS PARA ANÁLISIS DOCUMENTACIÓN TÉCNICA, GEOGRÁFICA GEORREFERENCIADA, Y ESTUDIOS DE INUNDABILIDAD DE SOLICITUDES DE OBRAS, INSTALACIONES Y ACTUACIONES EN ZONA DE DOMINIO PÚBLICO HIDRÁULICO Y EN ZONA DE POLICÍA DE LOS CAUCES DEL AMBITO DE GESTIÓN DE LA CONFEDERACIÓN HIDROGRÁFICA DEL JÚCAR, EN TT.MM. VARIOS.	23/10/2023	29/11/2023	231.252,82 €	279.815,91 €

ORIGEN	CLAVE	PRESUPUESTO BASE	TIPO	RESUMEN	FECHA DE ADJUDICACIÓN	FECHA DE FORMALIZACIÓN	PRECIO DE ADJUDICACION SIN IVA	PRECIO DE ADJUDICACION CON IVA
PROCEDIMIENTO ABIERTO 2023								
SG	FP.SGL.001/2023 SARA	132.192,00 €	SERV	CONTRATACIÓN DE LA PÓLIZA DE SEGUROS PARA LOS VEHÍCULOS QUE INTEGRAN LA FLOTA DE LA CONFEDERACIÓN HIDROGRÁFICA DEL JÚCAR, O.A.	20/10/2023	30/11/2023	84.224,00 €	84.224,00 €
DT	FP.SGI.003/2023 SARA	1.472.520,00 €	SERV	SERVICIO DE CAU, ADMINISTRACIÓN Y SOPORTE TÉCNICO DE LOS SISTEMAS INFORMÁTICOS Y CIBERSEGURIDAD DE LA CHJ	19/10/2023	17/11/2023	1.310.540,00 €	1.585.753,40 €
DT	FP.499.081/0311 SARA	387.268,79 €	SERV	MEJORA DEL DRENAJE Y ELEMENTOS DE PROTECCIÓN EN ENTORNOS URBANOS PARA LAS INUNDACIONES DEL RÍO JÚCAR EN LAS COMARCAS DE LA RIBERA ALTA Y LA RIBERA BAJA (VALENCIA)	10/11/2023	09/02/2024	249.900,00 €	302.379,00 €
OPH	FP.OPH.004/2023 SARA	1.089.242,70 €	SERV	TRABAJOS DE SEGUIMIENTO DEL PLAN HIDROLÓGICO 2022-2027 DE LA DEMARCACIÓN HIDROGRÁFICA DEL JÚCAR Y DE SU REVISIÓN, CORRESPONDIENTE AL CUARTO CICLO (PERIODO 2028-2033)	07/11/2023	13/12/2023	675.900,00 €	817.839,00 €
DT	FP.263.184/2111	660.809,44 €	OBRA	OBRAS DE ACONDICIONAMIENTO Y PINTADO DEL SIFÓN DEL TIÑOSO, T.M. DE CALLES (VALENCIA).	06/11/2023	30/11/2023	585.741,49 €	708.747,20 €
DT	FP.200.157/2111	888.711,88 €	OBRA	REFUERZO DE LA ACEQUIA MAYOR DE SAGUNTO EN EL TRAMO AFECTADO POR EL EMBALSE DE ALGAR ENTRE LAS COTAS DE PROYECTO 196 Y 200 METROS.	01/12/2023	22/12/2023	816.992,00 €	988.560,32 €
DT	FP.118.071/0611	63.720,22 €	SERV	ASISTENCIA TÉCNICA PARA LA COORDINACIÓN DE SEGURIDAD Y SALUD EN LOS "TRABAJOS DE MANTENIMIENTO EN LAS PRESAS DE LOS SISTEMAS DE EXPLOTACIÓN MIJARES-PLANA DE CASTELLÓN Y CENIA-MAESTRAZGO"	20/06/2023	30/06/2023	47.880,00 €	57.934,80 €

ORIGEN	CLAVE	PRESUPUESTO BASE	TIPO	RESUMEN	FECHA DE ADJUDICACIÓN	FECHA DE FORMALIZACIÓN	PRECIO DE ADJUDICACION SIN IVA	PRECIO DE ADJUDICACION CON IVA
PROCEDIMIENTO ABIERTO 2023								
OPH	FP.OPH.001/2023	79.642,98 €	SERV	MANTENIMIENTO DE LOS SISTEMAS DE MEDICIÓN DE NIVEL EN EL LAGO Y CAUDALES EN LOS CANALES DE DESAGÜE DE L'ALBUFERA DE VALENCIA.	02/08/2023	11/09/2023	63.731,92 €	77.115,62 €
CA	FP.CAM.117/2022-BIS	139.529,88 €	SERV	SERVICIO TÉCNICO PARA CONTROL, VIGILANCIA Y COORDINACIÓN DE SEGURIDAD Y SALUD DE OBRAS DE RESTAURACIÓN Y MEJORA DE LA VEGETACIÓN DE RIBERA DEL DOMINIO PÚBLICO HIDRÁULICO EN EL ÁMBITO DE LOS CAUCES DE LA DEMARCACIÓN HIDROGRÁFICA DEL JÚCAR EN LA COMUNIDAD VALENCIANA Y PROVINCIA DE TERUEL	21/09/2023	20/10/2023	89.900,00 €	108.779,00 €
SG	FP.SGP.002/2023	62.580,09 €	SERV	CONTRATACIÓN DEL SERVICIO DE PREVENCIÓN AJENO EN LA ESPECIALIDAD PREVENTIVA DE VIGILANCIA DE LA SALUD	27/10/2023	30/11/2023	54.544,00 €	56.728,00 €
DT	FP.900.011/0911	99.740,96 €	SUM	SUMINISTRO DE ESTACIÓN TOTAL TOPOGRÁFICA DE PRECISIÓN Y ACCESORIOS DE MONTAJE PARA LA AUSCULTACIÓN DE LAS PRESAS DE TITULARIDAD ESTATAL EXPLOTADAS POR LA CONFEDERACIÓN HIDROGRÁFICA DEL JÚCAR, O.A.	26/05/2023	02/06/2023	86.325,00 €	104.453,25 €
DT	FP.263.184/0611	63.546,00 €	SERV.	COORDINACIÓN DE SEGURIDAD Y SALUD, ASISTENCIA TÉCNICA, CONTROL Y VIGILANCIA DE LAS OBRAS INCLUIDAS EN EL PROYECTO DE ACONDICIONAMIENTO Y PINTADO DEL SIFÓN DEL TIÑOSO, T.M. DE CALLES (VALENCIA)	23/11/2023	30/11/2023	38.890,15 €	47.057,08 €
SG	FP.SGR.011/2022	29.197,42 €	SERV	SERVICIO DE GESTIÓN INTEGRAL DE RESIDUOS EN EL EDIFICIO SEDE DE VALENCIA DE LA CONFEDERACIÓN HIDROGRÁFICA DEL JÚCAR, O.A.	05/04/2023	11/04/2023	29.197,42 €	35.328,88 €

ORIGEN	CLAVE	PRESUPUESTO BASE	TIPO	RESUMEN	FECHA DE ADJUDICACIÓN	FECHA DE FORMALIZACIÓN	PRECIO DE ADJUDICACION SIN IVA	PRECIO DE ADJUDICACION CON IVA
PROCEDIMIENTO ABIERTO 2023								
SG	FP.SGP.004/2023 LOTE 1	17.000,00 €	SERV	IMPARTICIÓN DE CURSOS PARA LA PREPARACIÓN A LA PROMOCIÓN INTERNA PARA EL PERSONAL DE LA CONFEDERACIÓN HIDROGRÁFICA DEL JÚCAR, O.A. LOTE 1: CURSO DE PROMOCIÓN DEL SUBGRUPO C1 AL A2	10/05/2023	06/06/2023	12.600,00 €	12.600,00 €
SG	FP.SGP.004/2023 LOTE 2	12.500,00 €	SERV	IMPARTICIÓN DE CURSOS PARA LA PREPARACIÓN A LA PROMOCIÓN INTERNA PARA EL PERSONAL DE LA CONFEDERACIÓN HIDROGRÁFICA DEL JÚCAR, O.A. LOTE 2: CURSO DE PROMOCIÓN DEL SUBGRUPO C2 AL C1	10/05/2023	06/06/2023	9.300,00 €	9.300,00 €
PROCEDIMIENTO NEGOCIADO SIN PUBLICIDAD 2023								
DT	FP.446.112/0311 BIS	40.650,14 €	SERV	REDACCIÓN DEL PROYECTO DE ANÁLISIS, SELLADO E IMPERMEABILIZACIÓN DE LAS JUNTAS DE HORMIGÓN EN TALUDES DEL NUEVO CAUCE DEL TURIA (VALENCIA)	13/11/2023	22/11/2023	39.200,00 €	47.432,00 €
PR	FP.GPR.002/2023 BIS	94.731,40 €	SERV	SERVICIO DE PROVISIÓN DE MEDIOS LOGÍSTICOS Y TÉCNICOS PARA LA CELEBRACIÓN DE LA 21ª CONFERENCIA INTERNACIONAL EURO-RIOC, DE LA 12ª ASAMBLEA GENERAL DE LA REMOC Y DE LA REUNIÓN DE LANZAMIENTO DEL 5º FORO MEDITERRÁNEO DEL AGUA	02/08/2023	03/08/2023	94.900,00 €	114.829,00 €
CONTRATO DE OBRAS DE EMERGENCIA para la reparación de los diques de tierras de la presa de Valbona, en el término municipal de Valbona (Teruel)								
DT	FP.118.400/7511	2.000.000,00 €	OBRAS	OBRA DE EMERGENCIA PARA LA REPARACIÓN DE LOS DIQUES DE TIERRAS DE LA PRESA DE VALBONA, EN EL TÉRMINO MUNICIPAL DE VALBONA (TERUEL)	13/07/2023	13/07/2023	1.168.925,62 €	1.414.400,00 €
ENCARGOS A MEDIOS PROPIOS 2023*								
DT	FP.800.037/0511	349.999,96 €	OBRAS	CONSERVACIÓN Y MANTENIMIENTO DE LAS INFRAESTRUCTURAS DE TITULARIDAD DE LA DIRECCIÓN TÉCNICA DE LA CONFEDERACIÓN HIDROGRÁFICA DEL JÚCAR		09/02/2023	349.999,96 €	349.999,96 €

ENCARGOS A MEDIOS PROPIOS 2023*								
CA	FP.CAG.106/2022	1.210.427,23 €	SERV	ANÁLISIS DE DOCUMENTACIÓN TÉCNICA, GEOGRÁFICA Y JURÍDICA EN LA TRAMITACIÓN DE EXPTEs. DE ADQUISICIÓN DE DERECHOS AL USO PRIVATIVO DE LAS AGUAS EN EL ÁMBITO DE LA MANCHA ORIENTAL Y SU POSTERIOR CONTROL Y PARA LA REDACCIÓN DE INFORMES AL AMPARO DEL ART. 25.4 DEL TEXTO REFUNDIDO DE LA LEY DE AGUAS. AÑOS 2023-2025.		02/02/2023	1.210.427,23 €	1.210.427,23 €
SG	FP.SGI.004/2022	49.840,46 €	SERV	SERVICIO TÉCNICO CARTOGRÁFICO PARA LA TRAMITACIÓN DE EXPEDIENTES DEL SERVICIO DE PATRIMONIO DE LA CONFEDERACIÓN HIDROGRÁFICA DEL JÚCAR, O.A.		25/01/2023	49.840,46 €	49.840,46 €
DT	FP.111.324/0411	53.400,00 €	SERV	VIGILANCIA DE LA POSIBLE AFECCIÓN DEL EMBALSE DE BELLÚS A LAS AGUAS SUBTERRÁNEAS DE SU ENTORNO (2023-2025).		08/05/2023	53.400,00 €	53.400,00 €
SG	FP.SGI.005/2023	5.830,00 €	SUM	ADQUISICIÓN DE TARJETAS CRIPTOGRÁFICAS PARA EMPLEADOS PÚBLICOS DE LA CONFEDERACIÓN HIDROGRÁFICA DEL JÚCAR, O.A.		03/07/2023	5.830,00 €	7.054,30 €
CA	FP.CAG.001/2022	1.882.299,91 €	SERV	ACTUACIONES PARA LA IMPLANTACIÓN DE DOMINUS PARA LA TRAMITACIÓN ELECTRÓNICA DE EXPEDIENTES DE APROVECHAMIENTOS DE AGUAS PÚBLICAS EN EL ÁMBITO DEL ÁREA DE GESTIÓN DE DPH DE LA CHJ, 2023-2026.		12/07/2023	1.882.299,91 €	1.882.299,91 €
CA	FP.CAM.011/2023	504.175,15 €	OBRAS	PROYECTO DE RESTAURACIÓN DEL RÍO CLARIANO ENTRE PONT VELL Y PONT NOU EN ONTINYENT		03/08/2023	504.175,15 €	504.175,15 €
CA	FP.CAM.033/2023	378.401,15 €	SERV	SERVICIOS DE ELABORACION DE FICHAS TÉCNICAS Y AMBIENTALES Y ANÁLISIS TÉCNICO DE LAS SOLICITUDES DE ACTUACIONES DE MERA CONSERVACIÓN Y ANÁLISIS DE LAS AUTORIZACIONES DE ACTUACIONES EN CAUCES Y ZONAS DE POLICÍA EN LAS PROVINCIAS DE ALBACETE Y CUENCA.		11/10/2023	378.401,15 €	378.401,15 €
CA	FP.CAM.101/2022	3.000.000,00 €	OBRAS	OBRAS DE ACTUACIONES PARA LA RESTAURACIÓN Y CONSERVACIÓN DE LOS CAUCES PÚBLICOS EN EL ÁMBITO DE LA CHJ EN LAS PROVINCIAS DE VALENCIA Y ALICANTE (2023-2025).		27/09/2023	3.000.000,00 €	3.000.000,00 €

ENCARGOS A MEDIOS PROPIOS 2023*								
CA	FP.CAM.102/2022	2.000.000,00 €	OBRAS	OBRAS DE ACTUACIONES PARA LA RESTAURACIÓN Y CONSERVACIÓN DE LOS CAUCES PÚBLICOS EN EL ÁMBITO DE LA CONFEDERACIÓN HIDROGRÁFICA DEL JÚCAR EN LAS PROVINCIAS DE CASTELLÓN, TERUEL Y TARRAGONA (2023-2025).		27/09/2023	2.000.000,00 €	2.000.000,00 €
CA	FP.CAM.121/2022	2.298.382,61 €	OBRAS	OBRAS Y ACTUACIONES DE ELIMINACIÓN DE ESPECIES INVASORAS Y RESTAURACIÓN Y MEJORA DE LA CALIDAD DE LA VEGETACIÓN DE RIBERA EN EL ÁMBITO DE LA DEMARCACIÓN HIDROLÓGICA DEL JÚCAR, ZONA NORTE (2023-2025).		26/09/2023	2.298.382,61 €	2.298.382,61 €
CA	FP.CAM.123/2022	2.298.952,22 €	OBRAS	OBRAS Y ACTUACIONES DE ELIMINACIÓN DE ESPECIES INVASORAS Y RESTAURACIÓN Y MEJORA DE LA CALIDAD DE LA VEGETACIÓN DE RIBERA EN EL ÁMBITO DE LA DEMARCACIÓN HIDROLÓGICA DEL JÚCAR, ZONA SUR (2023-2025).		26/09/2023	2.298.952,22 €	2.298.952,22 €
SG	FP.SGJ.004/2023	51.628,29 €	SERV	SERVICIO TÉCNICO CARTOGRAFICO PARA LA TRAMITACIÓN DE EXPEDIENTES DEL SERVICIO DE PATRIMONIO DE LA CHJ.		15/12/2023	51.628,29 €	51.628,29 €
CA	FP.CAC.006/2023	787.500,13 €	SERV	ANÁLISIS TÉCNICO PARA LA TRAMITACIÓN DE VERTIDOS, REVISIONES Y RENOVACIONES DE AUTORIZACIONES DE VERTIDOS A DOMINIO PÚBLICO HIDRÁULICO EN EL AMBITO DE LA CHJ.		30/11/2023	787.500,13 €	787.500,13 €
CA	FP.CAG.005/2023	391.616,40 €	SERV	SOPORTE TÉCNICO EN LA TRAMITACIÓN DE INFORMES URBANÍSTICOS Y AMBIENTALES EN EL ÁMBITO DE LA CONFEDERACIÓN HIDROGRÁFICA DEL JÚCAR, O.A.		18/12/2023	391.616,40 €	391.616,40 €
CA	FP.CAM.062/2023	258.800,74 €	SERV	SERVICIOS DE ANALISIS MEDIOAMBIENTAL DE LAS ACTUACIONES AMBIENTALES DESARROLLADAS EN EL ÁMBITO DE LA COMUNIDAD VALENCIANA Y TERUEL Y ELABORACIÓN DE DOCUMENTACIÓN ADMINISTRATIVA RELATIVA A LOS EXPEDIENTES DE CONTRATACIÓN DEL ÁREA DE GESTIÓN MEDIOMBIENTAL EN LA DEMARCACIÓN DEL JÚCAR.		13/12/2023	258.800,74 €	258.800,74 €

SARA Sujeto a regulación armonizada.

* Los encargos a medios propios tipificados como de servicios a efectos de la Ley 37/1992, de 28 de diciembre, del Impuesto sobre el Valor Añadido, no se encuentran sujetos a este impuesto.

Anexo II - Contratos menores adjudicados en el ejercicio 2023

Nº	ORIGEN	CLAVE	IMPORTE	TIPO	TÍTULO
1	CA	FP.CAC.005/2022	17.726,50 €	SERV	PLAN DE GESTIÓN DEL RIESGO PARA REUTILIZACIÓN DE LAS AGUAS DE LA EDAR DE VILLENA
2	CA	FP.CAG.002/2022	10.639,53 €	SUM	SUMINISTRO DE UN CAUDALIMETRO PORTATIL POR ULTRASONIDOS CON SUS TRANSDUCTORES Y EL SOPORTE DE ESTOS NECESARIOS PARA SU BUEN FUNCIONAMIENTO.
3	DT	FP.100.060/0411	17.605,50 €	SERV	CONTRATO MENOR PARA EL DIAGNÓSTICO Y PROPUESTA DE AUTOMATIZACIÓN (TELEMANDO Y TELECONTROL), DE LAS PRESAS Y CANALES TITULARIDAD DE LA CONFEDERACIÓN HIDROGRÁFICA DEL JÚCAR, O.A.
4	DT	FP.118.079/0511	17.877,68 €	SERV	C.M. PARA LA ACTUALIZACIÓN Y PUESTA EN MARCHA DEL SISTEMA DE AVISO ACÚSTICO Y GESTOR DEL PLAN DE EMERGENCIA DE LA PRESA DE MORA DE RUBIELOS (TERUEL).
5	DT	FP.118.220/2111	20.128,93 €	OBRAS	CONTRATO MENOR DE OBRAS PARA SUSTITUCIÓN DE LAS JUNTAS DE IMPERMEABILIZACIÓN DE LA COMPUERTA DE REGULACIÓN DE LA MARGEN IZQUIERDA DEL DESAGÜE DE FONDO DEL EMBALSE DE ARENÓS (MONTANEJOS, CASTELLÓN).
6	DT	FP.218.002/2111	19.420,50 €	OBRAS	C.M. DE OBRAS PARA RENOVACIÓN DE LAS COMPUERTAS DEL CANAL DE RIEGO DEL EMBALSE DE ALCORA (CASTELLÓN).
7	DT	FP.257.256/0311	17.899,80 €	SERV	C.M. REDACCIÓN DEL PROYECTO MODIFICADO Nº 1 DE LA RED DE TRANSPORTE DEL SECTOR 7 PARA LA MODIFICACIÓN DE LOS REGADIOS DE LA ACEQUIA REAL DEL JÚCAR, T.M. DE MASSALAVÉS (VALENCIA).
8	DT	FP.446.014/0411	17.303,00 €	SERV	ESTUDIO PRELIMINAR DE CONECTIVIDAD FLUVIAL EN EL NUEVO CAUCE DEL RÍO TURIA.
9	DT	FP.518.004/2111-BIS	3.235,08 €	OBRAS	OBRAS PARA LA ADECUACIÓN DE LAS CONDICIONES TÉRMICAS DE TRABAJO EN LAS OFICINAS DEL EMBALSE DE ARENÓS (MONTANEJOS, CASTELLÓN), Y DEL EMBALSE DE LAS TOSQUILLAS (MORA DE RUBIELOS, TERUEL).
10	CA	FP.CAC.006/2022	17.710,77 €	SERV	SEGUMIENTO DE LA CALIDAD DE LAS AGUAS SUBTERRÁNEAS EN LA ZONA AFECTADA POR EL INCENDIO DE BEJÍS.
11	SG	FP.SGI.001/2023	16.140,19 €	SUM	ADQUISICION DE CARTUCHOS DE CINTAS LT09.
12	SG	FP.SGI.011/2022	13.128,50 €	SUM	RENOVACIÓN DE LICENCIAS SOFTWARE VMWARE.
13	SG	FP.SGJ.002/2023	17.908,00 €	SERV	APOYO MATERIAL TRAMITACIÓN EXPEDIENTE DE EXPROPIACIÓN MOTIVADO POR LA EJECUCIÓN DE LAS OBRAS DE AMPLIACIÓN DE LA EDAR DE TORRENT.
14	SG	FP.SGR.003/2023	18.143,95 €	SUM	SUMINISTRO DE MATERIAL ELÉCTRICO PARA REPARACIONES EN INSTALACIONES DE LA CHJ.
15	SG	FP.SGR.004/2023	47.087,76 €	OBRAS	MANTENIMIENTO CORRECTIVO DEL SISTEMA ELÉCTRICO DESDE ACOMETIDA A PUNTOS FINALES DE LAS SEDES DE VALENCIA, ALBACETE, ALICANTE Y ARCHIVO DE SICHAR DE LA CONFEDERACIÓN HIDROGRÁFICA DEL JÚCAR, O.A.
16	SG	FP.SGR.007/2022	17.411,90 €	SERV	SERVICIOS MANTENIMIENTO DE SAI'S DE LA CONFEDERACIÓN HIDROGRÁFICA DEL JÚCAR, O.A.
17	DT	FP.115.026/2111	48.377,18 €	OBRAS	OBRAS DE DRENAJE LONGITUDINAL DE LA CARRETERA DE ACCESO A LA PRESA DE ALGAR DEL PALANCIA, TITULARIDAD DE LA CONFEDERACIÓN HIDROGRÁFICA DEL JÚCAR, O.A.
18	DT	FP.118.081/9111	2.751,20 €	SUM	CONTRATO MENOR DE SUMINISTRO DE EQUIPO PORTATIL PARA LA LECTURA DE SENSORES DE CUERDA VIBRANTE MODELO GK400 DEL FABRICANTE GEOKON EN LA PRESA DE MORA DE RUBIELOS (TERUEL).

19	DT	FP.118.098/2111	21.122,45 €	OBRAS	CONTRATO MENOR DE OBRAS PARA DOTACIÓN DE COBERTURAS DE TELEFONÍA MÓVIL EN LA OFICINA Y EN EL INTERIOR DE GALERÍAS EN EL EMBALSE DE LAS TOSQUILLAS (MORA DE RUBIELOS, TERUEL).
20	DT	FP.413.165/0411	16.940,00 €	SERV	SERVICIOS PARA EL ESTUDIO DE SOLUCIONES SOBRE EL ACONDICIONAMIENTO DEL BARRANCO DEL MANDOR Y SU INFLUENCIA EN EL RÍO TURIA.
21	DT	FP.513.011/2111	7.415,48 €	OBRAS	INSTALACIÓN DE SISTEMA DE CLORACIÓN AUTOMÁTICA PARA RED DE AGUA POTABLE DE CASA DE E ADMINISTRACIÓN Y VIVIENDAS DEL EMBALSE DEL ARQUILLO DE SAN BLAS (TERUEL).
22	DT	FP.618.004/2111	26.714,74 €	OBRAS	CONTRATO MENOR DE OBRAS PARA EL PINTADO DE LA COMPUERTA DE REGULACIÓN DE LA MARGEN IZQUIERDA DEL DESAGÜE DE FONDO DEL EMBALSE DE ARENÓS (MONTANEJOS, CASTELLÓN).
23	DT	FP.800.047/0411	16.940,00 €	SERV	SERVICIOS PARA EL DESARROLLO DE UNA EXPERIENCIA PILOTO DEL SISTEMA DE ALERTA TEMPRANA (SAT) PARA LA GESTIÓN DE INUNDACIONES EN LA CONFEDERACIÓN HIDROGRÁFICA DEL JÚCAR INTEGRADO A TRAVES DE Delft-FEWS.
24	DT	FP.800.048/0411	8.228,00 €	SERV	ASISTENCIA TÉCNICA PARA EL DISEÑO DE UNA EXPERIENCIA PILOTO DE SISTEMA DE PRONÓSTICO HIDROLÓGICO Y GESTIÓN DE EMBALSES EN LA CUENCA DEL RÍO ALBAIDA Y SUS AFLUENTES Y SU INTEGRACIÓN EN EL SISTEMA Delft-FEWS.
25	DT	FP.846.037/0411	17.666,00 €	SERV	CONTRATO MENOR DE SERVICIOS PARA LA REDACCIÓN DEL ESTUDIO "CAMINOS DEL AGUA HACIA LA ALBUFERA DE VALENCIA".
26	CA	FP.CAM.136/2022	14.507,90 €	SERV	SERVICIOS DE REDACCIÓN DE LOS PROYECTOS DE CAUDALES ECOLÓGICOS Y CONECTIVIDAD AZUDES BAJO JÚCAR.
27	PRE	FP.GPR.001/2023	14.943,50 €	SERV	PROYECTO DE MEJORA AMBIENTAL Y DE LA CAPACIDAD DE DESAGÜE DEL BARRANCO DE GALLANES (CARCAIXENT).
28	SG	FP.SGR.005/2023	16.923,06 €	SUM	SUMINISTRO DE EQUIPO AUDIOVISUAL FIJO EN EL SALÓN DE ACTOS DE LA CONFEDERACIÓN HIDROGRÁFICA DEL JÚCAR, O.A.
29	DT	FP.212.004/0311	17.847,50 €	SERV	SERVICIOS PARA LA REDACCIÓN DEL "PROYECTO DE OBRAS DE MODERNIZACIÓN DE LOS EQUIPOS ELECTROMECÁNICOS Y DE CONSERVACIÓN DEL CANAL TRAMO COMÚN, EN EL T.M. DE ONDA (CASTELLÓN).
30	DT	FP.246.030/2111	25.428,63 €	OBRAS	ACONDICIONAMIENTO DE LAS COMPUERTAS DE DESAGÜE DEL AZUD DEL REPARTIMENT (QUART DE POBLET, VALENCIA).
31	DT	FP.263.008/2111	48.395,04 €	OBRAS	ACONDICIONAMIENTO DEL CAMINO DE SERVICIO Y ACCESOS A LOS ÓRGANOS DE MANIOBRA Y DESAGÜE DEL CANAL PRINCIPAL DEL CAMPO DEL TURIA (VALENCIA).
32	DT	FP.800.038/0611	17.880,22 €	SERV	CONTRATO MENOR DE SERVICIOS PARA LA COORDINACIÓN DE SEGURIDAD Y SALUD DE TRABAJOS Y OBRAS MENORES A EJECUTAR POR LA DIRECCIÓN TÉCNICA
33	CA	FP.CAG.002/2023	17.545,00 €	SERV	CONTRATO MENOR DE ASISTENCIA TÉCNICA EN LA TRAMITACIÓN DE APROVECHAMIENTOS DE AGUAS SUBTERRÁNEAS SUJETOS AL ARTÍCULO 54.2 DEL TEXTO REFUNDIDO DE LA LEY DE AGUAS.
34	SG	FP.SGP.003/2023	11.850,00 €	SERV	FORMACIÓN Y RECICLAJE PROFESIONAL DEL PERSONAL DEL ORGANISMO PARA LA MEJORA EN LA CONDUCCIÓN DE VEHÍCULOS TODO TERRENO EN EL DESEMPEÑO DE SUS FUNCIONES PROFESIONALES.
35	DT	FP.118.082/9111	4.109,28 €	SUM	CONTRATO MENOR DE SUMINISTRO DE GRUPO ELECTRÓGENO PORTÁTIL EN LA PRESA DE DERIVACIÓN DE SICHAR, T.M. DE ONDA (CASTELLÓN).
36	DT	FP.246.198/0611-1	17.369,55 €	SERV	"CONTRATO MENOR COORDINACIÓN DE SEGURIDAD Y SALUD PARA CONTRATO DE MEJORA DEL ESTADO DE LOS CANALES EXISTENTES EN LA C.H.J CON EL FIN DE IMPULSAR EL AHORRO, EFICIENCIA Y SOSTENIBILIDAD EN EL USO DE LOS RECURSOS HÍDRICOS.
37	DT	FP.259.014/2111	48.133,80 €	OBRAS	LOTE 1: CANAL JÚCAR-TÚRIA."

38	DT	FP.302.008/0611	17.545,00 €	SERV	CONTRATO MENOR DE OBRAS DE REPARACIÓN DE LOS SIFONES 5 Y 7 DEL CANAL DE LA MARGEN IZQUIERDA DEL RÍO MAGRO.
39	DT	FP.416.010/0311	17.545,00 €	SERV	CONTRATO MENOR DE ASISTENCIA TÉCNICA Y COORDINACIÓN DE LA SEGURIDAD Y SALUD EN LOS TRABAJOS DE SUSTITUCIÓN DE MEMBRANAS Y REVISIÓN DE EQUIPOS ELECTROMECÁNICOS DE LA PLANTA DE ÓSMOSIS INVERSA DE LA ETAP DE ALBACETE.
40	SG	FP.SGR.006/2023	4.400,00 €	SERV	REDACCIÓN DEL PROYECTO "ADAPTACIÓN Y ACTUALIZACIÓN DEL PROYECTO DE RESTAURACIÓN Y ADECUACIÓN MEDIOAMBIENTAL DEL RÍO SAN MARTÍN A SU PASO POR ARCAS (CUENCA)".
41	CA	FP.CAC.003/2023	11.819,28 €	SERV	SEGUIMIENTO DE LA CALIDAD DE LAS AGUAS SUBTERRÁNEAS EN LA ZONA AFECTADA POR EL INCENDIO DE VILLANUEVA DE VIVER.
42	DT	FP.246.198/0611-2	16.794,80 €	SERV	CONTRATO MENOR COORDINACIÓN DE SEGURIDAD Y SALUD PARA CONTRATO DE MEJORA DEL ESTADO DE LOS CANALES EXISTENTES EN LA C.H.J CON EL FIN DE IMPULSAR EL AHORRO, EFICIENCIA Y SOSTENIBILIDAD EN EL USO DE LOS RECURSOS HÍDRICOS. LOTE 2: CANAL PRINCIPAL DEL CAMPO DEL TÚRIA.
43	DT	FP.413.002/0411	17.545,00 €	SERV	CONTRATO MENOR PARA DESARROLLO DE UN ESTUDIO SOBRE LA VIABILIDAD PARA LA CONSTRUCCIÓN DE UNA NUEVA ESTRUCTURA EN LA V-30, PARA LA CONEXIÓN DEL BARRANCO DE LA SALETA CON EL NUEVO CAUCE DEL RÍO TURIA.
44	SG	FP.ARU.001/2023	17.702,54 €	SERV	CONTRATO MENOR DE ASISTENCIA JURÍDICA EN LA TRAMITACIÓN DE EXPEDIENTES DE COMUNIDADES DE USUARIOS EN EL ÁREA DE RÉGIMEN DE USUARIOS DE LA COMISARÍA DE AGUAS DE LA CONFEDERACIÓN HIDROGRÁFICA DEL JÚCAR, O.A
45	SG	FP.SGJ.001/2023	18.126,41 €	SERV	CONTRATO MENOR DE SERVICIOS PARA EL INVENTARIO DE DOCUMENTACIÓN Y AJUSTE DE CARTOGRAFIA EXPROPIATORIA DE BIENES INMUEBLES DEL ESTADO, ADMINISTRADOS POR LA CONFEDERACIÓN HIDROGRÁFICA DEL JÚCAR EN VARIOS MUNICIPOS DEL AMBITO GEOGRAFICO DE LA CONFEDERACIÓN HIDROGRÁFICA DEL JÚCAR, O.A.
46	SG	FP.SGJ.003/2023	17.545,00 €	SERV	APOYO MATERIAL TRAMITACIÓN EXPEDIENTE DE EXPROPIACIÓN MOTIVADO POR LA IMPLANTACIÓN DE LOS PLANES DE EMERGENCIA EN LAS PRESAS DE AMADORIO, BENIARRÉS Y GUADALEST.
47	SG	FP.SGJ.007/2023	7.218,62 €	SUM	RENOVACIÓN DE LA BASE DE DATOS JURÍDICA ARANZADI INSTITUCIONES (WESTLAW.ES)
48	SG	FP.SGJ.008/2023	8.057,33 €	SUM	RENOVACIÓN ACCESO A BASE DE DATOS JURÍDICA EL DERECHO-LEFEBVRE-NEO Y SIBILA. 11 LICENCIAS.
49	SG	FP.SGR.010/2023	34.036,76 €	OBRAS	INSTALACIÓN DE BARANDILLA PERIMETRAL EN LA CUBIERTA DEL EDIFICIO SEDE DE LA CONFEDERACIÓN HIDROGRÁFICA DEL JÚCAR, O.A. EN VALENCIA.
50	DT	FP.113.034/2111	39.188,32 €	OBRAS	CONTRATO MENOR DE OBRAS DE MEJORA DE LOS SISTEMAS DE CONTENCIÓN DEL CAMINO INTERIOR DE SERVICIO DE LA PRESA DEL EMBALSE DE LORIGUILLA (VALENCIA).
51	CA	FP. CAG.036/2023	14.990,00 €	SERV	CONTRATO MENOR PARA LA ESTIMACIÓN DE SUPERFICIE REGADA DE CULTIVOS LEÑOSOS EN EL TÉRMINO MUNICIPAL DE TARAZONA DE LA MANCHA (ALBACETE) CON TÉCNICAS DE TELEDETECCIÓN E INTELIGENCIA ARTIFICIAL
52	CA	FP. CAM.069/2023	31.587,36 €	OBRAS	ELIMINACIÓN DE RETENCIÓN DE GRAN VOLUMEN Y DEFENSA DE MARGEN EN CAUCE DE RÍO TURIA (RINCÓN DE ADEMUZ, VALENCIA)
53	DT	FP.100.057/0511	14.635,00 €	SERV	CONTRATO MENOR COORDINACIÓN DE SEGURIDAD Y SALUD Y TRABAJOS AUXILIARES DE LOS PROYECTOS DE IMPLANTACIÓN DE LOS PLANES DE EMERGENCIA DE LAS PRESAS DE ALICANTE Y BELLÚS Y CONTROL DE LA OBRA CIVIL
54	DT	FP.100.296/9111	14.290,00 €	SUM	SUMINISTRO DE EQUIPO PORTÁTIL CON CÁMARA ACUÁTICA DE INSPECCIÓN Y EQUIPO DE LOCALIZACIÓN PARA LAS PRESAS DEL ÁMBITO DE LA CONFEDERACIÓN HIDROGRÁFICA DEL JÚCAR, O.A.

55	DT	FP.246.031/0411	11.400,00 €	SERV	C.M. APOYO TÉCNICO PARA LA TRAMITACIÓN AMBIENTAL DEL ESIA DE LOS POZOS DE SEQUÍA DEL BAJO JÚCAR, (VALENCIA)
56	DT	FP.246.032/2111	18.500,00 €	OBRAS	CONTRATO MENOR DE OBRAS DE ADECUACIÓN DEL APOYO DE LA COMPUERTA ATAGUÍA DEL AZUD DEL REPARTIMENT, EN EL T.M. DE QUART DE POBLET (VALENCIA)
57	DT	FP.246.198/0511-2	14.794,00 €	SERV	C.M. DE SERVICIOS APOYO A LA DIRECCIÓN DEL CONTRATO DE SERVICIOS 08.246.198/0211. LOTE 2: CANAL PRINCIPAL DEL CAMPO DEL TÚRIA (VALENCIA).
58	SG	FP.SGL.002/2023	11.970,00 €	SERV	ROTULACIÓN VEHÍCULOS DEL SERVICIO DE POLICÍA DE AGUAS Y CAUCES PÚBLICOS DE LA CONFEDERACIÓN HIDROGRÁFICA DEL JÚCAR, O.A.
59	SG	FP.SGR.012/2023	14.890,00 €	SERV	CURSO ESPECÍFICO DE FORMACIÓN EN BIM/REVIT PARA PERSONAL DE LA CONFEDERACIÓN HIDROGRÁFICA DEL JÚCAR, O.A.
60	SG	FP.SGR.013/2023	10.602,86 €	SERV	CONTRATACIÓN DEL SERVICIO DE PLATAFORMA WEB PARA VEHÍCULOS DE LA CONFEDERACIÓN HIDROGRÁFICA DEL JÚCAR, O.A.
61	SG	FP.SGR.016/2023	14.650,79 €	SERV	REPARACIÓN APARAMENTA CENTRO DE TRANSFORMACIÓN DE SITJAR.
62	CA	FP.CAG.004/2023	14,990,00 €	SERV	C.M. APLICACIÓN INFORMÁTICA DE SEGUIMIENTO DE CAUDALES ECOLÓGICOS.
63	SG	FP.SGI.008/2023	9,150,63 €	SUM	C.M. SUMINISTRO DE LOS ELEMENTOS CORPORATIVOS DE LA SEGURIDAD PERIMETRAL.
64	SG	FP.SGR.009/2023	18,148,79 €	SUM	SUMINISTRO DE VESTUARIO Y EPIS PARA AMAS Y GUARDAS FLUVIALES DE LA CONFEDERACIÓN HIDROGRÁFICA DEL JÚCAR, O.A.
65	SG	FP.SGR.015/2023	18.029,00 €	SERV	C.M. DE MODIFICACIÓN DE LA REDACCIÓN DEL PROYECTO COMPLEMENTARIO A LA MEJORA DE LA EFICIENCIA ENERGÉTICA DEL EDIFICIO SEDE DE LA CONFEDERACIÓN HIDROGRÁFICA DEL JÚCAR. O.A.
66	DT	FP.115.027/2111	48,234,85 €	OBRAS	C.M. DE HORMIGONADO DE CUNETAS EN LOS CAMINOS DE SERVICIO DE LA PRESA DE ALGAR DE PALANCIA TITULARIDAD DE LA CONFEDERACIÓN HIDROGRÁFICA DEL JÚCAR, O.A.
67	DT	FP.513.013/2111	49,391,77 €	OBRAS	C.M. DE OBRAS DE REFORMA DE LAS DOS VIVIENDAS UBICADAS EN LA PLANTA SEGUNDA DE LA CASA DE ADMINISTRACIÓN DE LA PRESA DE BENAGÉBER, T.M. DE BENAGÉBER (VALENCIA).
68	DT	FP.618.005/2111	31,832,44 €	OBRAS	CONTRATO MENOR PARA LA MEJORA DEL SUMINISTRO ELÉCTRICO EN CASO DE EMERGENCIA EN EL EMBALSE DE ARENÓS (MONTANEJOS, CASTELLÓN).
69	DT	FP.800.059/0411	17,877,75 €	SERV	CONTRATO MENOR DE SERVICIOS PARA ANÁLISIS TÉCNICO DE PROYECTOS DE LA CONFEDERACIÓN HIDROGRÁFICA DEL JÚCAR, O.A.
70	SG	FP.SGR.018/2023	34.482,30 €	OBRAS	CONTRATACIÓN DE LOS TRABAJOS NECESARIOS PARA LA IMPERMEABILIZACIÓN DE LA CUBIERTA DEL EDIFICIO SEDE DE LA CONFEDERACIÓN HIDROGRÁFICA DEL JÚCAR, O.A., EN VALENCIA.
71	DT	FP.812.018/0411	14.459,50 €	SERV	CONTRATO MENOR DE ESTUDIO DE ACTUACIONES DE DISTRIBUCIÓN DE LOS EFLUENTES REGENERADOS EN LA EDAR DE CASTELLÓN PARA ATENDER LOS REQUERIMIENTOS AMBIENTALES DEL TRAMO FINAL DEL RÍO MIJARES.

Seguidamente se relacionan las adjudicaciones correspondientes al ejercicio 2022 tramitadas por contratación centralizada:

Anexo III – Contratación Centralizada en el ejercicio 2023

CLAVE	TÍTULO	ADJUDICATARIO	IMPORTE IVA INCLUIDO
FP.SGL.003/2023	SUMINISTRO DE COMBUSTIBLES EN ESTACIONES DE SERVICIO	COMPAÑÍA ESPAÑOLA DE PETRÓLEOS, S.A.U. (CEPSA)	30.000,00 €
FP.SGL.004/2023	SUMINISTRO DE COMBUSTIBLES EN ESTACIONES DE SERVICIO	SOLRED S.A.	200.000,00 €
FP.SGL.005/2023	SUMINISTRO DE COMBUSTIBLES EN ESTACIONES DE SERVICIO	SOLRED S.A.	70.000,00 €
FP.SGI.002/2023	SERVICIO DE MANTENIMIENTO Y EVOLUCIÓN DE LOS SISTEMAS DE INFORMACIÓN DE ADMINISTRACIÓN ELECTRÓNICA DE LA CONFEDERACIÓN HIDROGRÁFICA DEL JÚCAR, O.A.	IBERMÁTICA, S.A.	479.007,30 €
FP.SGI.006/2023	ADQUISICIÓN DE 100 MONITORES PARA LA CONFEDERACIÓN HIDROGRÁFICA DEL JÚCAR, O.A. LOTE 9: MONITORES DE 21,5 PULGADAS.	TELFÓNICA SOLUCIONES DE INFORMÁTICA Y COMUNICACIONES DE ESPAÑA, S.A.U.	16.100,26 €
FP.SGI.007/2023	ADQUISICIÓN DE 50 MONITORES PARA LA CONFEDERACIÓN HIDROGRÁFICA DEL JÚCAR, O.A. LOTE 11: MONITORES DE 27 PULGADAS.	TELFÓNICA SOLUCIONES DE INFORMÁTICA Y COMUNICACIONES DE ESPAÑA, S.A.U.	11.698,89 €
FP.SGR.011/2023	SUMINISTRO DE PAPEL RECICLADO. CORRESPONDIENTE AL LOTE 2 DEL ACUERDO MARCO 20/2021 Y DESTINADO A LA CONFEDERACIÓN HIDROGRÁFICA DEL JÚCAR, O.A.	CANON ESPAÑA, S.A.U.	3.100,02 €
FP.SGR.014/2023	SUMINISTRO DE MOBILIARIO DE OFICINA - LOTE 3 SILLERÍA	P. DE LA OLIVA, S.A.	8.708,13 €

8.2.2. Servicio de Recursos y Contenciosos

Corresponde al servicio la tramitación y propuesta de resolución de recursos y reclamaciones relativas a los cánones y tasas que liquida el Organismo, derivados tanto de previsiones de la Ley de Aguas como de los decretos específicos de los años 60 que conservan su vigencia (tasa por dirección e inspección de obras, por emisión de informes, etcétera), y de los demás recursos que se interpongan frente a resoluciones del Organismo. En el servicio se residencia la actividad de análisis jurídico, en estrecha relación con el Servicio Jurídico del Estado, y de él depende también la sección de informaciones públicas. El trabajo del Servicio tiene un cariz acumulativo porque incluye tanto los expedientes propios del ejercicio en curso, como una diversidad de cuestiones que se derivan de los expedientes originados en cada uno de los ejercicios anteriores (tales como incidentes de ejecución, reclamaciones económico-administrativas o recursos contencioso-administrativos pendientes de resolver, etc.). Cabe señalar que, a lo largo de los últimos ejercicios, se ha producido un descenso en el nivel de litigiosidad, en lo que se refiere a la impugnación de las resoluciones y actos dictados por esta CHJ.

Canaliza también las relaciones con los órganos jurisdiccionales con preparación y remisión de expedientes a los Tribunales de Justicia, comunicación de emplazamientos, cumplimiento de diligencias interesadas por aquellos y propuesta de actuación en orden a la ejecución de los fallos.

El servicio presta especial atención a las actuaciones que puedan mejorar la gestión recaudatoria, en estrecha comunicación con el Área Económico-Financiera, especialmente en lo relativo a la tramitación y resolución de solicitudes de suspensión de ejecución de actos, comunicación de la procedencia de nuevos plazos de ingreso y ajuste de los plazos para expedición de certificaciones de descubierto o de deuda pendiente, así como comunicación de la procedencia de liquidar intereses de demora, con remisión de la información precisa para su práctica.

	RECURSOS DE REPOSICIÓN	INFORME Y REMISIÓN DE RECLAMACIONES ECONÓMICO-ADMINISTRATIVAS ANTE T.E.A.R.	INFORME Y REMISIÓN DE RECLAMACIONES ECONÓMICO-ADMINISTRATIVAS ANTE EL TEAC. (1)	RECURSOS CONTENCIOSO-ADMINISTRATIVOS (2)	EJECUCIÓN DE FALLOS DE LOS TRIBUNALES ECONÓMICO-ADMINISTRATIVOS Y DE JUSTICIA	SUSPENSIONES
AÑO 2023	46	26	0	6	26	16
(1) No se computan las que son objeto de recurso de alzada y remisión por el propio TEAR CV.						
(2) No se computan los expedientes de recurso que son remitidos directamente por el TEAR CV o el TEAC.						

Corresponde también a este Servicio **analizar las resoluciones del TEAR-TEAC y las sentencias de los Tribunales** que deben llevarse a su puro y debido efecto, indicando los términos concretos conforme a los cuales deberán ejecutarse por las Unidades correspondientes y referidos a los criterios en base a los cuales ha de girarse, en su caso, la nueva liquidación, así como la eventual **procedencia de cobrar intereses**, facilitando los datos necesarios para su cálculo.

Asimismo, se realizan diversas tareas complementarias, tales como la tramitación de las resoluciones de abono de costas judiciales, remisión de documentos e informes, interlocución con el Servicio Jurídico del Estado en diversas materias, solicitudes de interposición de recursos y fundamentación de los mismos dirigidas al Servicio Jurídico del Estado, tramitación de expedientes de convalidación ante el Consejo de Ministros, citaciones, comunicaciones, etc.

CONVALIDACIONES ANTE EL CONSEJO DE MINISTROS	CANCELACIONES DE AVAL	ABONO DE COSTAS JUDICIALES	TRAMITACIÓN DE CONVENIOS, ENCOMIENDAS Y PROTOCOLOS	TRAMITES VARIOS
0	1	2	8	21

Finalmente, cabe destacar la realización de los trámites precisos para la suscripción de los convenios de interés de esta Confederación, en estrecha cooperación con las diversas Unidades del Organismo, promotoras de los mismos, así como con la Unidad de Convenios de la Vicesecretaría General Técnica del Ministerio para la Transición Ecológica y el Reto Demográfico.

En ese sentido, se relacionan los convenios firmados en el ejercicio 2023:

Nº	OBJETO Y PARTES FIRMANTES	OBLIGACIONES ECONÓMICAS	PLAZO DE DURACIÓN
1	CONVENIO ENTRE LA CHJ Y LA AGENCIA ESTATAL CONSEJO SUPERIOR DE INVESTIGACIONES CIENTÍFICAS, M.P. (CSIC), A TRAVÉS DE SU INSTITUTO GEOLÓGICO Y MINERO DE ESPAÑA (CSIC-IGME), PARA TRABAJOS DE INVESTIGACIÓN HIDROGEOLÓGICA EN EL ÁMBITO TERRITORIAL DE LA DEMARCACIÓN HIDROGRÁFICA DEL JÚCAR.	655.000 €	4 años, con posibilidad de prórroga
2	CONVENIO ENTRE LA CHJ Y LA JUNTA CENTRAL DE REGANTES DE LA MANCHA ORIENTAL PARA EL SEGUIMIENTO DE LAS MEDIDAS DE GESTIÓN DE LOS REGADÍOS EN LA MANCHA ORIENTAL (UGHS 2023-2026).	520.000 €	Hasta el 31/12/2026
3	CONVENIO ENTRE LA CHJ LA ASOCIACIÓN ACCIÓN ECOLÓGICA AGRÓ, Y LA SOCIEDAD ESPAÑOLA DE ORNITOLOGÍA (SEO/BIRDLIFE), PARA LA MEJORA DE LA CALIDAD DE LAS AGUAS DEL BARRANCO DEL POYO Y DEL LAGO DE L'ALBUFERA DE VALENCIA EN EL TANCAT DE LA PIPA, SEGUIMIENTO DE INDICADORES AMBIENTALES Y DIVULGACIÓN, CONSERVACIÓN, RESTAURACIÓN Y MEJORA DEL PATRIMONIO NATURAL Y LA BIODIVERSIDAD EN EL ÁMBITO DE L'ALBUFERA DE VALENCIA.	606.000 €	4 años, con posibilidad de prórroga

4	CONVENIO ENTRE LA CHJ Y LA SOCIEDAD DE FOMENTO AGRÍCOLA CASTELLONENSE, SA, PARA LA REALIZACIÓN DE ACCIONES DE DIVULGACIÓN QUE PROMUEVAN EL AHORRO Y LA MEJORA AMBIENTAL EN EL USO INTEGRAL DEL AGUA.	0 €	4 años, con posibilidad de prórroga.
5	ADENDA N.º 1 AL CONVENIO ENTRE LA CHJ Y LA SOCIEDAD AGUAS DEL JÚCAR, SA (ACTUALMENTE ACUAMED) PARA LA FINANCIACIÓN Y EXPLOTACIÓN DE LAS OBRAS DE «LA NUEVA CONDUCCIÓN JÚCAR-VINALOPÓ», DE FECHA 26 DE MARZO DE 2007.	0 €	10 años, con posibilidad de prórroga.
6	CONVENIO ENTRE LA CHJ Y LA UNIVERSIDAD DE VALENCIA, PARA EL SEGUIMIENTO DE LA CALIDAD DE AGUAS EN EMBALSES, LAGOS Y OTRAS MASAS DE AGUA DE LA CUENCA A PARTIR DE DATOS DE SENSORES REMOTOS DE OBSERVACIÓN DE LA TIERRA (CONVENIO TELEDEMB23).	150.000 €	3 años, con posibilidad de prórroga por otros 3.
7	CONVENIO ENTRE LA ADMINISTRACIÓN GENERAL DEL ESTADO (SECRETARÍA GENERAL DE ADMINISTRACIÓN DIGITAL) Y LA CHJ PARA LA ASIGNACIÓN DE EQUIPOS PORTÁTILES Y/O SEPARABLES DENTRO DE LA INICIATIVA «PUESTO DE TRABAJO INTELIGENTE», EN EL MARCO DEL PLAN DE RECUPERACIÓN, TRANSFORMACIÓN Y RESILIENCIA –FINANCIADO POR LA UNIÓN EUROPEA– NEXT GENERATION EU.	0 €	5 años, con posibilidad de prórroga.

En lo que se refiere a la gestión de las informaciones públicas se han tramitado 589 expedientes instados por particulares cuya tramitación y resolución corresponde a la Comisaría de Aguas: solicitudes de autorizaciones de obras, aprovechamientos del dominio público hidráulico, concesiones de aguas superficiales o subterráneas, autorizaciones de vertidos de aguas residuales...

Asimismo, se han tramitado 10 expedientes iniciados de oficio por la propia CHJ a través de su Dirección Técnica: Proyectos de obra (Fondos FEDER, Fondos propios, Dirección General del Agua y Acuamed) y aprobación de cánones de regulación y tarifas de utilización del agua de los diferentes sistemas hidráulicos. Hay que destacar la modificación del Reglamento de Dominio Público Hidráulico llevada a efecto por el Real Decreto 665/2023, de 18 de julio, que entró en vigor el 20 de septiembre de 2023 y que reorienta las informaciones públicas al Boletín Oficial del Estado y la web del Organismo, entre otras modificaciones.

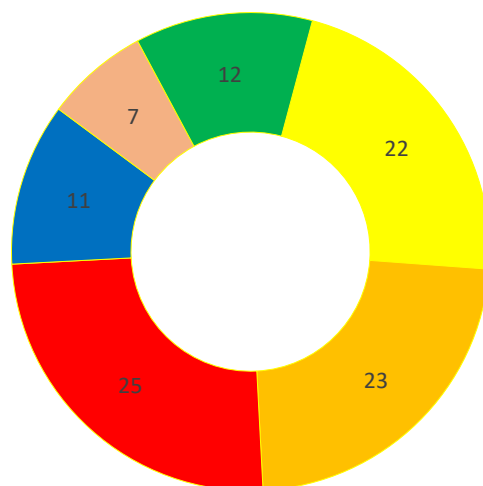
AÑO 2023	
EXPEDIENTES COMISARÍA DE AGUAS	589
<i>Alta de nuevos expedientes para Información Pública</i>	<i>239</i>
<i>Terminación trámite Información Pública</i>	<i>350</i>
EXPEDIENTES DIRECCIÓN TÉCNICA	10
OTROS	11
TOTAL EXPEDIENTES TRAMITADOS	610

En la actualidad, los expedientes de información pública que se encuentren activos pueden ser consultados en el portal web de la CHJ y en el Portal de Transparencia, a los efectos de consulta del anuncio de información pública y fechas de las publicaciones de dicho anuncio en los distintos Boletines Oficiales y periódicos.

8.2.3. Servicio de Patrimonio

El Servicio de Patrimonio realiza actuaciones de control, gestión y defensa de los bienes y derechos del Patrimonio del Estado, adscritos a esta CHJ. Para ello, actúa de forma continua en el mantenimiento y actualización del Inventario. Asimismo, gestiona el pago de los recibos del Impuesto sobre Bienes Inmuebles de carácter rústico, urbano y de características especiales de la Demarcación Hidrográfica del Júcar, en representación del Estado, así como la gestión del Inventario de Bienes Inmuebles y Muebles, a través de la aplicación SOROLLA II.

CLASIFICACIÓN SEGÚN MATERIAS Y PORCENTAJE DE LOS EXPEDIENTES TRAMITADOS POR EL SERVICIO DE PATRIMONIO DURANTE EL AÑO 2023



- A. Actuaciones ante Catastro.
- B. Investigación y comprobación de procedencia del pago del IBI.
- C. Otros expedientes patrimoniales e Informes Jurídicos
- D. Gestión del pago del IBI.
- E. Mejora del Inventario, mantenimiento, correcciones, gestión económica y colaboración con otros entes públicos.
- G. Actuaciones relacionadas con el Registro de la Propiedad y con la defensa del D. P. y D.P.H.

Actuaciones ante Catastro.

Con motivo de peticiones de particulares, otras Unidades del Organismo o de otros Organismos, así como investigaciones realizadas de oficio, llevan a cabo actuaciones ante las distintas Gerencias del Catastro con el fin de depurar situaciones físicas y jurídicas de bienes inmuebles. Esta cuestión se encuentra estrechamente ligada a la procedencia del pago de las liquidaciones de IBI, cuando afectan a bienes inmuebles en los que se procede a dar de baja la titularidad a nombre del Estado por no

constar expropiados, ni inventariados en el Inventario de Bienes y Derechos del Organismo. Cabe citar, a modo de ejemplo, las actuaciones realizadas en los términos municipales de *Tous*, *Domeño*, *Lliria*, o *Valverde de Júcar*.

Asimismo, durante el ejercicio 2023 se ha continuado con las regularizaciones catastrales masivas de acequias en los términos municipales de *Silla*, *Miramar*, *Picanya*, *Sedavi* y *Llocnou de Sant Geroni*.

A. Investigación y comprobación de la procedencia del pago del IBI. La determinación de la competencia de los recibos se realiza en coordinación con el Ministerio para la Transición Ecológica y el Reto Demográfico, sujeto pasivo del tributo. Se efectúa la oportuna *investigación* para determinar la procedencia del pago y en su caso interponer recurso administrativo oportuno, acudiendo cuando se requiere a los Tribunales de Justicia de lo contencioso-administrativo. Por ejemplo, *el impuesto de bienes inmuebles de la presa y embalse de Tous o Contreras, parcelas catastrales en los términos municipales de Villargordo del Cabriel, Mira, Tous, etc...*

Se refleja en el siguiente cuadro el importe abonado de los IBIS en el ejercicio 2023:

Total, recibos IBI 2023 correspondientes a inmuebles de titularidad estatal:

- IBI Urbana: 108.504,19 €
- IBI Rústica: 458.611,99 €
- IBICE (IBI Bienes características especiales): 6.413.125,13 €

B. Otros expedientes patrimoniales (Autorizaciones de uso, concesiones, cesiones, desafectaciones, mutaciones, según el caso) con los Ayuntamientos que demandan terreno público para el desarrollo de su actividad local, como son actividades industriales, fomentar el deporte o *proyectos* turísticos de desarrollo sostenible; así como por cuestiones de valor local histórico que desea recuperarse o mantenerse en función del uso que pretenda darse. En estas actuaciones intervienen la Dirección General del Patrimonio del Estado y la Abogacía del Estado, en su caso, previa confirmación por parte de la Dirección Técnica de que las parcelas han dejado de tener una afectación al uso para el que fueron expropiadas, y que no existe interés general o uso público para el Estado. Cabe destacar durante el ejercicio 2023 las efectuadas por las entidades locales de *Loriguilla*, *Bellús*, *Guadassequies*, *Benisuera*, o *Puebla de Arenoso*.

C. Trabajos del Servicio de Patrimonio realizados en coordinación con otras Unidades del Organismo. Con la Dirección Técnica, por ejemplo, la valoración catastral de las ponencias de valores de los embalses y presas, como *Contreras* y *Tous*, o como sucede en el término municipal de *Monóvar*. Asimismo, se ha colaborado con la Comisaría de Aguas en algunos expedientes patrimoniales, como en el caso de parcelas que han dejado de tener la condición de dominio público hidráulico (término municipal de *Torre Baja*); o en investigaciones respecto al valor catastral de barrancos, como es el caso del término municipal de *Benissa* o *Chiva*, así como en la regularización de construcciones en en los términos municipales de *Muro de Alcoy* y *en Burriana*.

Además, se han realizado investigaciones de oficio relativas a bienes expropiados en los que se pretende conocer la situación real de los terrenos expropiados que pueden ser objeto de actuaciones o que pueden verse afectados por diversas actuaciones patrimoniales, por ejemplo, en *Villar del Arzobispo*.

D. Mejora del inventario, mantenimiento, correcciones, gestión económica y colaboración con otros entes públicos. En el ejercicio 2023 se ha proseguido con la regularización catastral de parcelas que constituyen montes de utilidad pública, cuya titularidad en el Catálogo de Montes de Utilidad Públicas se atribuye a otras Administraciones, si bien constan catastradas a nombre del Ministerio para la Transición Ecológica y el Reto Demográfico. Tal es el caso de los *montes de utilidad pública V-052, en el término municipal de Domeño, el V-054, en Loriguilla, el V-178 en el término municipal de Tuéjar o el V-022 en Tous*. Esta misma situación se plantea con parcelas que constituyen parte de carreteras, ubicadas dentro de estructuras viarias, que se encuentran fuera de las competencias atribuidas a este Organismo, como ocurre en algunos tramos de la Solución Sur o en la carretera de Tous.

E. Actuaciones relacionadas con el Registro de la Propiedad y con la defensa del dominio público y el dominio público hidráulico. Las actuaciones se han visto incrementadas en volumen en este ejercicio por las solicitudes de información sobre la posible invasión del dominio público de las inmatriculaciones de fincas en las que el Ministerio resulta afectado por ser colindante de otras parcelas, siendo las más destacadas por la problemática presentada las de los *Registros de la Propiedad de Villar del Arzobispo, Gandía, Alicante, Chiva, Benaguasil, Vila Real, Castellón de la Plana, Liria, Alzira*. También en el caso de inmatriculaciones de parcelas que no se encuentran coordinadas con el Catastro, solicitud de notas simples, tramitación de modificaciones como consecuencia de segregaciones de parcelas o corrección por la titularidad de determinada superficie de terreno.

Por último, en el Inventario de Bienes Inmuebles y Muebles que se gestiona, a través de la aplicación SOROLLA II, se han incorporado los incrementos de valor que se han realizado a lo largo del ejercicio 2023 sobre los bienes ya existentes en el inventario, las altas, en su caso, de bienes aflorados y las altas de los bienes muebles nuevos adquiridos por el Organismo en el ejercicio corriente.

Por otra parte, las inversiones en curso finalizadas durante el ejercicio se han pasado a la situación jurídica definitiva, para que comience, si procede, su amortización.

Asimismo, se ha procedido a dar de baja los bienes muebles que han finalizado su vida útil o se han deteriorado, así como los inmuebles que han sido objeto de desadscripción.

8.2.4. Servicio de Régimen Jurídico

El servicio gestiona los expedientes de expropiación forzosa y los de responsabilidad patrimonial, así como las solicitudes de reversión de bienes o derechos expropiados. Su actividad resulta relevante considerando la urgencia que concurre en la disposición de los terrenos para la inmediata realización de las obras definidas en los Proyectos de Obra que ejecuta, o dirige, la CHJ y la necesidad de justipreciar adecuadamente los bienes expropiados.

EXPEDIENTES DE EXPROPIACIÓN FORZOSA

Como actuaciones más destacadas durante el año 2023 cabe mencionar:

- Proyecto de adecuación del sistema de saneamiento de la EDAR de Torrent (Valencia), 27 fincas.

En mayo de 2023 fueron levantadas actas previas y actas de ocupación de las fincas afectadas por la ejecución del proyecto.

Se han pagado o consignado los depósitos previos e indemnizaciones por rápida ocupación de 19 fincas por un total de 15.092,76 €.

Se han pagado los justiprecios por mutuo acuerdo de 10 fincas, por un importe de 212.955,72 €.

- Proyecto de adecuación de la EDAR del Valle del Vinalopó y de las infraestructuras para la reutilización de su efluente, 3 fincas.

En marzo de 2023 fueron levantadas actas previas y actas de ocupación de las fincas afectadas por la ejecución del proyecto.

Se han pagado o consignado los depósitos previos e indemnizaciones por rápida ocupación de 2 fincas por un total de 8.048,76 €.

- Proyectos de conducciones de transporte para la segunda fase de sustitución de bombeos en la Mancha Oriental en la zona regable del Canal del Picazo (La Grajuela), 96 fincas.

En junio de 2023 fueron levantadas actas previas y actas de ocupación de las fincas afectadas por la ejecución del proyecto.

Se han pagado o consignado los depósitos previos e indemnizaciones por rápida ocupación de 20 fincas por un total de 6.001,89 €.

Durante el año 2023 se han firmado 57 actas de mutuo acuerdo. Estando tramitando el correspondiente expediente de justiprecio con el resto de fincas.

- Proyecto de conducciones de transporte para la segunda fase de sustitución de bombeos en la Mancha Oriental en la zona regable del Canal de Fuensanta (La Roda), 75 fincas.

En julio de 2023 fueron levantadas actas previas y actas de ocupación de las fincas afectadas por la ejecución del proyecto.

Se han pagado o consignado los depósitos previos e indemnizaciones por rápida ocupación de 10 fincas por un total de 55.888,52 €.

Durante el año 2023 se han firmado 12 actas de mutuo acuerdo. Estando tramitando el correspondiente expediente de justiprecio con el resto de fincas.

- Proyecto de conducciones de transporte para la segunda fase de sustitución de bombeos en la Mancha Oriental en la zona regable del tramo medio del río Júcar (Barrax- Albacete), 264 fincas.

En julio de 2023 fueron levantadas actas previas y actas de ocupación de las fincas afectadas por la ejecución del proyecto.

Se han pagado o consignado los depósitos previos e indemnizaciones por rápida ocupación de 92 fincas por un total de 73.353,61 €.

Durante el año 2023 se han firmado 87 actas de mutuo acuerdo. Estando tramitando el correspondiente expediente de justiprecio con el resto de fincas.

EXPEDIENTES DE RESPONSABILIDAD PATRIMONIAL

Mayoritariamente, las reclamaciones patrimoniales presentadas ante esta CHJ están referidas a daños producidos por la caída de árboles de ribera o de sus ramas y al desbordamiento de cauces, alegando los reclamantes como causa la falta de conservación y mantenimiento de los mismos.

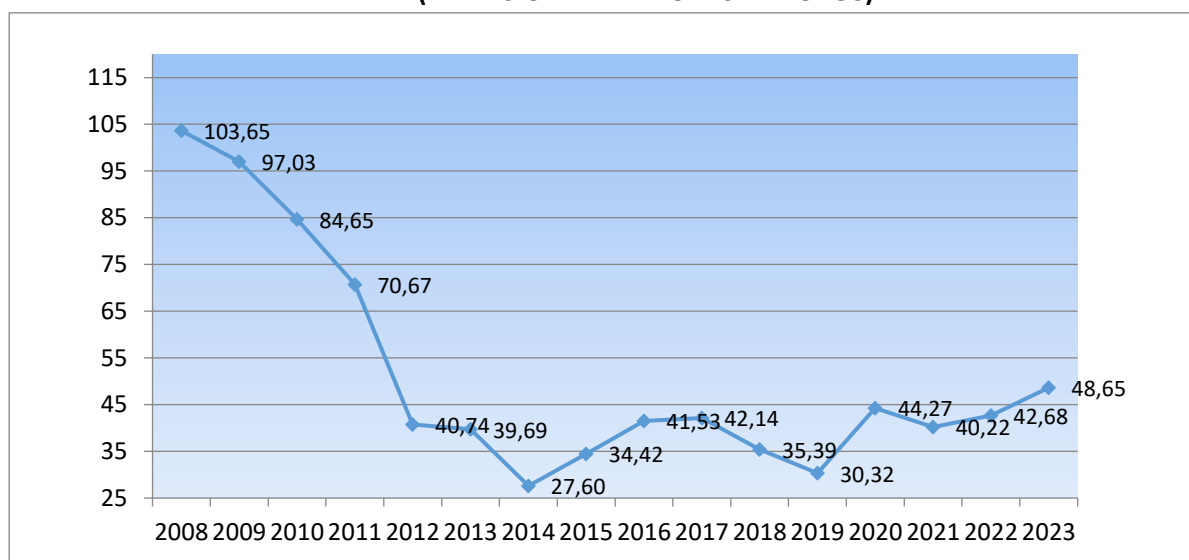
Durante el año 2023 han tenido entrada 23 escritos de solicitud de reclamación patrimonial, habiendo sido resueltos 12 expedientes.

8.3. Área económica y financiera

EJECUCIÓN DEL PRESUPUESTO DE GASTOS, 2023 y 2022, FONDOS PROPIOS DE LA CONFEDERACIÓN HIDROGRÁFICA DEL JÚCAR, O.A.

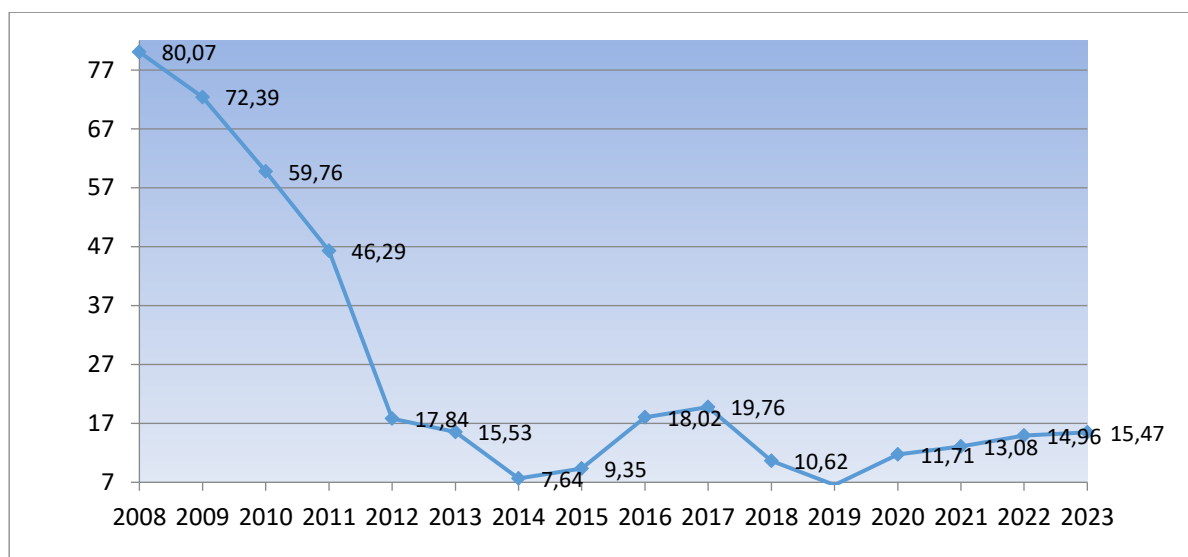
CAPÍTULOS DE GASTOS	OBLIGACIONES CONTRAÍDAS	
	2022	2023
1. GASTOS DE PERSONAL	14.247.544,99	14.538.180,90
2. GASTOS CORRIENTES	13.415.938,46	18.621.879,34
3. GASTOS FINANCIEROS	31.902,36	8.529,51
4. TRANSFERENCIAS CORRIENTES	26.793,09	19.750,61
6. INVERSIONES REALES	14.528.031,76	15.135.246,15
7. TRANSFERENCIAS DE CAPITAL	428.453,99	330.836,06
TOTAL OPERACIONES NO FINANCIERAS	42.678.664,65	48.654.422,57
8. ACTIVOS FINANCIEROS	11.940,00	17.520,00
9. PASIVOS FINANCIEROS	0	0
TOTAL PRESUPUESTO DE GASTOS	42.690.604,65	48.671.942,57

EVOLUCIÓN OBLIGACIONES NO FINANCIERAS (*) EN EL PERIODO 2008-2023 (INVERSIÓN EN MILLONES DE EUROS)



(*) En los gastos corrientes se incluyen, para los ejercicios 2008 - 2013, el importe de las compras netas realizadas, por tener el Organismo, en ese período, carácter de comercial.

EVOLUCIÓN DE LAS INVERSIONES, CAPÍTULOS 6 Y 7, DE LA CONFEDERACIÓN HIDROGRÁFICA DEL JÚCAR, O.A., PERIODO 2008-2023 (INVERSIÓN EN MILLONES DE EUROS)



Lo más destacable de los gráficos de la evolución es la desaceleración de las inversiones producida durante el período 2008 - 2014, tendencia que se acentúa en el año 2011, y especialmente en el 2012, en el que se alcanza el nivel del año 2004, se prolonga en el 2013 y llega a su máximo en el 2014, motivada por la disminución de la financiación con fondos europeos y las dificultades presupuestarias. Con la recuperación se produjo un cambio de tendencia, a partir del ejercicio 2015, que se consolidó en el 2016, momento en el que se recuperó el nivel del ejercicio 2012. Este nivel se mantuvo, con un ligero incremento, en el 2017. En el 2018 se produjo una ligera baja, consecuencia de la tardía aprobación del presupuesto, la finalización de las actuaciones de emergencia, el cambio de legislación en materia de contratación y el cambio de Departamento de adscripción, que se produjo a mitad del ejercicio. En el 2019 se ha mantenido dicha tónica, como consecuencia del arrastre del presupuesto prorrogado de 2018, mientras que entre 2020 y 2023 se observa un ligero repunte ascendente en la inversión ejecutada.

DISTRIBUCIÓN DE LA INVERSIÓN, CAPÍTULOS 6 Y 7, DE LOS FONDOS PROPIOS DE LA CONFEDERACIÓN HIDROGRÁFICA DEL JÚCAR, POR TIPO DE ACTUACIÓN.

NOMBRE DE ACTUACIÓN	AÑO 2023 (€)
Infraestructuras de regadíos	1.217.060
Planificación hidrológica	351.650
Actuaciones en embalses	4.096.650
Actuaciones medioambientales	7.323.940
Otras	0
Abastecimiento, depuración y colectores	827.140
Redes de Control (SAIH, SAICA)	413.110
Informática, régimen interior y edificios	905.700
TOTAL	15.135.250

CATEGORÍA	2015	2016	2017	2018	2019	2020	2021	2022	2023	TOTAL	MEDIA
1-ESTUDIO GENERALES // PLANIFICACIÓN HIDROLÓGICA	249,39	391,74	530,60	769,81	519,37	494,00	820,69	528,40	351,65	4.655,65	517,29
2-GESTIÓN Y ADMINISTRACIÓN DEL DPH	619,51	621,55	1.159,66	2.153,93	1.106,82	1.397,27	1.380,15	1.896,85	676,92	11.012,66	1.223,63
3-REDES DE SEGUIMIENTO E INFORMACIÓN HIDROLÓGICA	2.453,25	986,24	509,22	137,83	113,89	959,27	666,17	514,79	413,11	6.753,77	750,42
4-RESTAURACIÓN Y CONSERVACIÓN DEL DPH	1.231,39	1.520,68	5.929,73	4.061,71	2.433,74	5.570,12	4.599,20	5.861,34	6.647,02	37.854,93	4.206,10
5-GESTIÓN DEL RIESGO DE INUNDACIÓN	18,11	33,06	1.345,34	106,64	6,87	0,00	28,05	94,15	443,63	2.075,85	230,65
6.1-INFRAESTRUCTURAS DE REGULACIÓN	0,00	0,00	0,00	0,00	0,00	0,00	0,00	0,00	0,00	0,00	0,00
6.2-INFRAESTRUCTURAS DE REGADÍO	1.039,23	4.983,14	2.174,53	628,62	754,94	672,29	441,36	1.511,28	1.217,06	13.422,45	1.491,38
6.3-INFRAESTRUCTURAS DE SANEAMIENTO Y DEPURACIÓN	20,45	262,86	968,13	14,40	9,78	71,14	0,00	0,00	0,00	1.346,76	149,64
6.4-INFRAESTRUCTURAS DE ABASTECIMIENTO	1.177,27	6.470,79	2.700,16	1.444,06	649,29	267,40	0,00	63,10	827,14	13.599,21	1.511,02
6.5-INFRAESTRUCTURAS DE DESALINIZACIÓN	0,00	0,00	0,00	0,00	0,00	0,00	0,00	0,00	0,00	0,00	0,00
6.6-INFRAESTRUCTURAS DE REUTILIZACIÓN	0,00	0,00	0,00	0,00	0,00	0,00	0,00	0,00	0,00	0,00	0,00
6.7-OTRAS INFRAESTRUCTURAS	1,21	58,28	0,00	4,33	0,00	17,79	257,75	0,00	0,00	339,36	37,71
6.8-MANTENIMIENTO Y CONSERVACIÓN DE INFRAESTRUCTURAS HIDRÁULICAS	1.156,47	684,55	999,70	348,89	420,33	1.184,91	3.133,53	1.679,57	2.504,43	12.112,38	1.345,82
7-SEGURIDAD DE INFRAESTRUCTURAS	877,18	521,66	804,98	197,72	87,07	285,05	458,10	233,38	1.148,59	4.613,73	512,64
8-RECUPERACIÓN DE ACUÍFEROS	6,96	34,00	0,00	11,71	110,18	71,47	66,09	0,00	0,00	300,41	33,38
9-OTRAS INVERSIONES	497,39	1.137,68	2.324,73	280,61	332,13	295,03	356,70	2.145,17	905,70	8.275,14	919,46
Fondo Especial del Estado (Plan E)	0,00	0,00	0,00	0,00	0,00	0,00	870,81	0,00	0,00	870,81	96,76
TOTALES	9.347,81	17.706,23	19.446,78	10.160,26	6.544,41	11.285,74	13.078,60	14.528,03	15.135,25	117.233,11	13.025,90

Inversión por Categoría, desde 2015 a 2023 (en miles de euros)

Ejecución de Proyectos de Gasto del Programa 452A (Capítulo 6)

CÓDIGO PROYECTO	DENOMINACIÓN	INVERSIÓN TOTAL	AÑO INICIO	AÑO FIN	EJERCICIOS ANTERIORES	REALIZADA 2023	PDTE.2024	PDTE.RESTO
Programa 452 A								
198717230006500	CONSERVACION DE LA RED BASICA DE REGADIOS	31.316.483,19	1999	2028	30.215.235,54	1.101.247,65	-	-
200123230003000	ADECUACION CAUCES NATURALES	94.530.573,51	2001	2028	88.974.487,04	5.556.086,47	2.889.537,68	6.527.181,29
200123230004000	ENCAUZAMIENTO CAUCES NATURALES	41.330.035,14	2001	2028	40.411.952,52	918.082,62	-	-
200123230005000	PROTECCION Y REGENERACION ENCLAVES NATURALES	176.515.031,97	2001	2028	175.467.647,88	1.047.384,09	30.509,65	-
201723107001000	OBRAS DE EMERGENCIA PARA REPOSICIÓN DE INFRAESTRUCTURAS Y BIENES DESTINA	3.944.046,42	2017	2028	3.751.846,00	192.200,42	-	-
198717230007500	ADQUISICION EQUIPOS INFORMATICOS	7.847.153,47	2000	2028	7540902,47	306.251,00	-	-
199317230171000	MAQUINARIA,INSTALACIONES Y UTILLAJE	1.944.654,38	2000	2026	1.684.433,34	260.221,04	21.628,11	-
199417230110500	INSTALACIONES Y EDIFICIOS	2.401.919,43	2000	2028	2.285.617,21	116.302,22	53.011,12	-
198717230006100	MOBILIARIO	787.433,40	2000	2028	778.725,27	8.708,13	-	-
199923230002000	INSTALACIONES COMPLEJAS ESPECIALIZADAS	51.729.027,90	2000	2028	48.115.841,84	3.613.186,06	5.372.518,19	1.142.546,59
199217230000500	ESTUDIOS Y PROYECTOS DE COLABORACION TECNICA	41.662.253,38	2000	2028	41.017.653,93	644.599,45	29.319,81	15.130,95
201523107000600	APLICACIONES INFORMÁTICAS	458.554,44	2015	2028	205.593,82	252.960,62	627.430,64	1.045.725,72
	Total Programa 452A	454.467.166,63			440.449.936,86	14.017.229,77	9.023.955,20	8.730.584,55

Ejecución de Proyectos de Gasto del Programa 456A (Capítulo 6)

CÓDIGO PROYECTO	DENOMINACIÓN	INVERSIÓN TOTAL	AÑO INICIO	AÑO FIN	EJERCICIOS ANTERIORES	REALIZADA 2023	PDTE.2024	PDTE.RESTO
Programa 456 A								
198717230001000	RENOVACION INSTALACIONES EDIFICIOS	1.280.473,84	2000	2028	1.211.485,02	68.988,82	-	-
201923107001000	RENOVACIÓN DE EQUIPOS INFORMÁTICOS	444.309,27	2021	2026	168.715,85	275.593,42	-	-
199317230000500	ESTUDIOS Y PROYECTOS DE COLABORACION TECNICA	4.485.729,77	2000	2028	3.748.736,32	736.993,45	626.209,55	218.274,05
201523107001600	APLICACIONES INFORMÁTICAS	821.050,59	2015	2028	784.609,90	36.440,69	18.112,44	-
	Total Programa 456A	7.031.563,47			5.913.547,09	1.118.016,38	644.321,99	218.274,05
	TOTAL PROGRAMAS 452A Y 456A	461.498.730,10			446.363.483,95	15.135.246,15	9.668.277,19	8.948.858,60

Los proyectos de inversión son solo del capítulo 6, ya que la inversión del capítulo 7 se realiza en forma de transferencia a Acuamed para financiar las obras amparadas en el convenio de 18 de junio de 2007

**EJECUCIÓN DEL PRESUPUESTO DE INGRESOS 2022 Y 2023, FONDOS PROPIOS DE LA
CONFEDERACIÓN HIDROGRÁFICA DEL JÚCAR, O.A. (€)**

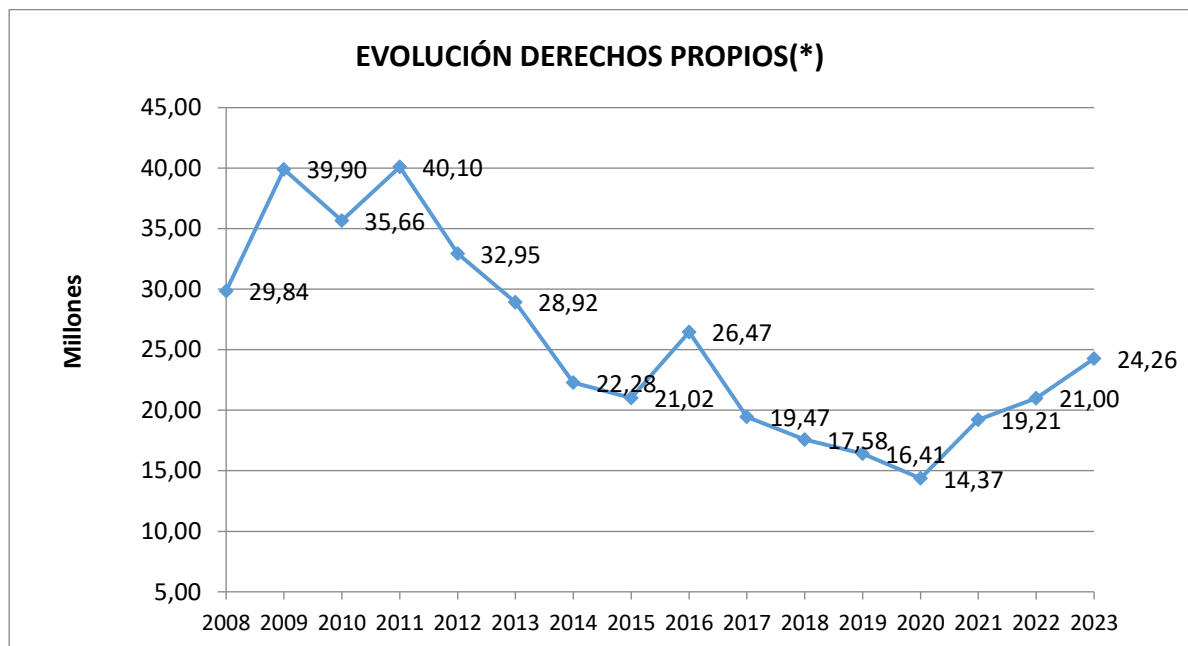
CAPÍTULOS DE INGRESOS	DERECHOS LIQUIDADOS	
	2023	2022
3. TASAS (*)		
TOTAL CAPÍTULO 3	24.187.157,18	20.880.197,76
4. TRANSFERENCIAS CORRIENTES		
TOTAL CAPÍTULO 4	13.928.818,61	8.206.371,10
5. INGRESOS PATRIMONIALES		
TOTAL CAPÍTULO 5	14.333,52	22.807,98
6. ENAJENACIÓN DE INVERSIONES		
TOTAL CAPÍTULO 6	53.939,25	97.200,58
7. TRANSFERENCIAS DE CAPITAL		
TOTAL CAPÍTULO 7	11.811.104,99	13.450.000,00
TOTAL OPERACIONES NO FINANCIERAS	49.995.353,55	42.656.577,42
8. ACTIVOS FINANCIEROS		
830 REINT.PRÉSTAMOS A CORTO	12.285,00	13.160,00
870 VARIACIÓN REMANENTE TESORERÍA	-1.335.695,98	20.867,23
TOTAL CAPÍTULO 8	-1.323.410,98	34.027,23
9. PASIVOS FINANCIEROS		
TOTAL CAPÍTULO 9	0	0
TOTAL PRESUPUESTO DE INGRESOS	48.671.942,57	42.690.604,65

La **variación del Remanente de Tesorería**¹ aparece con signo negativo para 2023, por importe de **-1.335.695,98**, es decir, han sido superiores los ingresos a los gastos, a diferencia de 2022 en el que fueron ligeramente superiores los gastos.

¹ La **Variación del Remanente de Tesorería** mide la diferencia entre los derechos reconocidos y las obligaciones del ejercicio (tiene vigencia anual). El **Remante de Tesorería** del organismo es, esencialmente, la diferencia al final del ejercicio entre los derechos reconocidos pendientes de recaudación (sea cual sea el ejercicio de origen) y las obligaciones pendientes de pago (sea cual sea el ejercicio en el que se comprometieron). A todo ello se suma la Tesorería disponible en Bancos y Cajas, más las partidas (positivas y negativas) pendientes de aplicación, y se descuentan la financiación afectada y los saldos de dudoso cobro (ver página - 53 -).

DERECHOS PROPIOS EN EL PERIODO 2008-2023 (MILLONES DE EUROS) (*)**(Tasas + Derechos Patrimoniales: Capítulos 3, 5 y 6 de Ingresos)**

(*) Se incluyen los Derechos Comerciales para el período 2008- 2013, así como los derechos patrimoniales.

**DERECHOS LIQUIDADOS EN EL EJERCICIO 2023**

Nombre Tasa	Número Liquidaciones	Importe Medio	Total Liquidado
Canon ocupación/utilización	2.706	172	465.408
Canon de regulación	80	50.803	4.064.238
Tarifa de utilización del agua	163	34.905	5.689.585
Inspección y vigilancia	64	4.008	256.540
Aprovechamientos hidráulicos	78	606	47.248
Informes	3681	120	441.502
Vertidos	2536	2.277	5.774.512
Canon Regulación Explotación Tajo-Segura	3	258.974	776.921
Obras	16	3.082	49.308
Intereses Obras	15	686	10.289
Intereses demora no tributarios	10	142	1.417
Intereses demora tributarios	30	3.730	111.913
Autorización uso inmueble	15	164	2.461
Navegación	480	196	93.930
Ejecución Sentencia Judicial	11	9.829	108.115
Ejecución Fallo TEAR	9	65.163	586.463
Anulaciones y Cancelaciones			5.775.581
TOTAL:	9.897	2.451	24.255.430

Antigüedad de los derechos presupuestarios pendientes de cobro

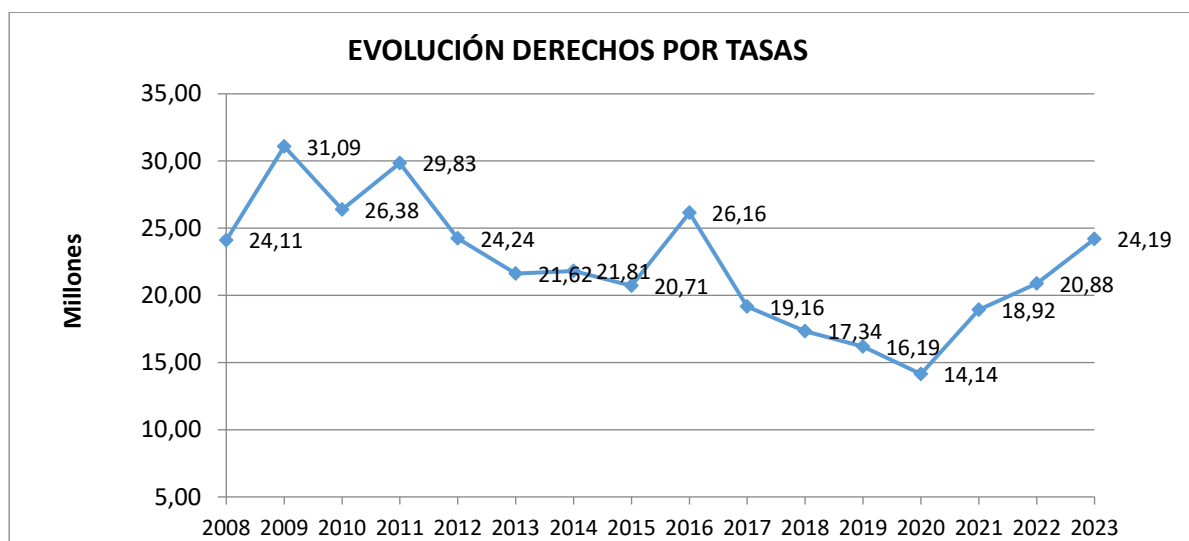
CONCEPTO	2022	2021	2020	2019	2018	ANTERIORES	TOTAL PENDIENTE
DIRECCIÓN E INSPECCIÓN DE OBRAS	-	-	-	-	-	98,77	98,77
CANON DE CONTROL DE VERTIDOS	781.577,30	804.788,53	347.902,07	130.212,03	-	-	2.064.479,93
CANON DE CONTROL DE VERTIDOS	-	-	-	-	73.454,42	1.467.023,32	1.540.477,74
INFORMES	7.900,07	5.687,81	3.182,25	1.897,15	1.251,79	1.631,27	21.550,34
APROVECHAMIENTOS AGRICOLAS Y FORESTALES	28.555,37	28.989,56	26.441,16	25.882,18	21.065,60	111.522,87	242.456,74
CANON OCUPACIÓN	-	-	-	-	-	415,27	415,27
TARIFA DE UTILIZACIÓN DEL AGUA	4,05	-	0,01	-	0,45	-	4,51
CANON DE REGULACIÓN	9.632,71	-	-	-	-	-	9.632,71
INTERESES DE DEMORA TRIBUTARIOS	25.642,62	26.319,25	3.510,58	-	24.319,45	142.709,26	222.501,16
MULTAS Y SANCIONES TRIBUTARIAS	-	-	-	-	-	215.153,53	215.153,53
MULTAS Y SANCIONES NO TRIBUTARIOS	184.875,00	115.050,48	19.041,13	137.540,75	6.802,32	4.746,40	468.056,08
INGRESOS DIVERSOS. RECURSOS EVENTUALES	30.332,25	18.013,10	637,43	32.208,34	165,21	42.828,60	124.184,93
DIRECCIÓN GENERAL DEL AGUA	833.333,37	-	-	-	-	-	833.333,37
DE COMUNIDADES AUTONOMAS	-	-	-	-	-	0,31	0,31
FONDO EUROPE DE DESARROLLO REGIONAL	-	-	-	-	-	0,21	0,21
MANTENIMIENTO DE VEHÍCULOS DE EMBALSES	-	-	-	-	-	17,59	17,59
RECARGOS, MULTAS E INTERESES NO TRIBUTARIOS	-	-	-	-	-	300,00	300,00
TOTAL	1.901.852,74	998.848,73	400.714,63	327.740,45	127.059,24	1.986.447,40	5.742.663,19

Evolución en el ejercicio de los derechos pendientes de cobro (ejercicio corriente + cerrados)

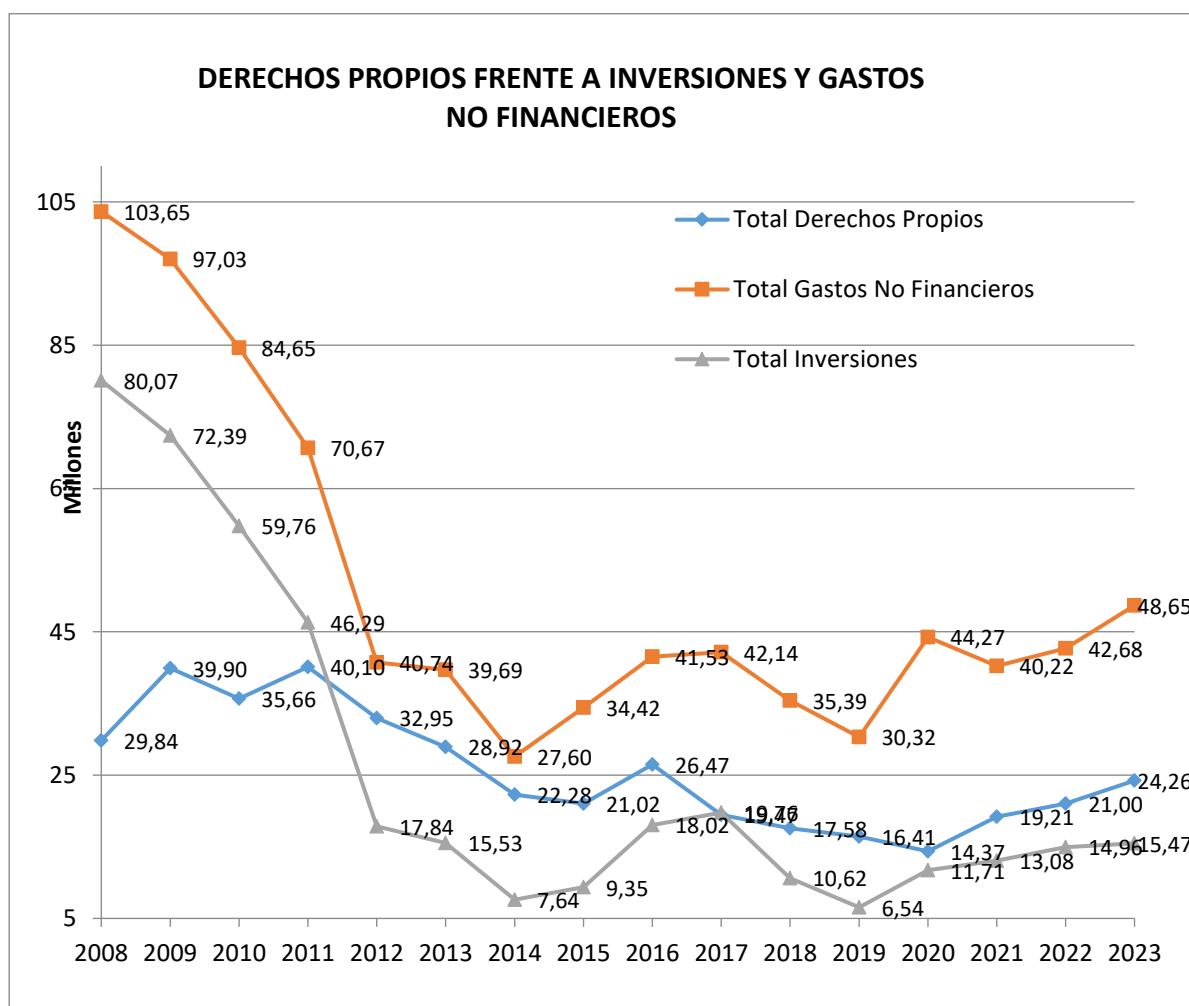
Derechos pendientes de cobro totales							
DESCRIPCIÓN	DERECHOS PENDIENTES DE COBRO A 1 DE ENERO	DERECHOS LIQUIDADOS NETOS EJERCICIO	MODIFICACIONES SALDO INICIAL (CERRADOS)	DERECHOS ANULADOS (CERRADOS)	DERECHOS CANCELADOS (CERRADOS)	RECAUDACIÓN TOTAL	DERECHOS PENDIENTES DE COBRO A 31 DE DICIEMBRE
DIRECCIÓN E INSPECCIÓN DE OBRAS	98.225,12	506.649,83	-	-	-	350.929,48	253.945,47
CANON DE CONTROL DE VERTIDOS	5.017.291,52	5.584.704,78	1.385.547,69	1.833.279,12	42.294,04	5.884.255,92	4.227.714,91
INFORMES	133.712,81	373.828,45	5.498,97	726,59	11.263,30	369.930,01	131.120,33
APROVECHAMIENTOS AGRÍCOLAS Y FORESTALES	284.888,64	649.509,52	6.028,64	25,00	33.060,57	580.617,16	326.724,07
OTRS CONCESIONE Y APROVECHAMIENTOS	415,27	-	-	-	-	-	415,27
CANON POR APROVECHAMIENTOS HIDROELÉCTRICOS	-	4.943.936,02	-	-	-	4.943.936,01	0,01
TARIFA DE UTILIZACIÓN DEL AGUA	410,12	6.384.625,76	-	-	-	6.383.453,94	1.581,94
CANON DE REGULACIÓN	89.679,22	3.900.735,81	90.272,16	38.530,85	1.762,61	3.682.895,31	357.498,42
INTERESES DE DEMORA	237.681,21	86.716,97	-	-	-	95.814,26	228.583,92
MULTAS Y SANCIONES	240.453,09	69.444,40	-	-	21.464,58	73.279,38	215.153,53
RECARGOS, MULTAS E INTERESES NO TRIBUTARIOS	300,00	-	-	-	-	-	300,00
INTERESES DE DEMORA NO TRIBUTARIOS	527,38	27.668,03	-	-	-	252.453,59	-
MULTAS Y SANCIONES NO TRIBUTARIOS	745.671,72	1.397.480,64	46.919,50	19.897,18	65.531,57	432.640,79	1.672.002,32
INGRESOS DIVERSOS. RECURSOS EVENTUALES	160.307,55	220.486,57	-	1.044,23	3.240,00	101.802,46	274.707,43
OTROS INGRESOS DIVERSOS	-	56.363,50	-	-	-	56.363,50	-
PARA EL DESARROLLO DE SUS ACTIVIDADES	4.409.846,76	13.926.110,51	-	-	-	4.409.846,76	13.926.110,51
INTERESES DE ANTICIPOS A EMPRESAS PUBLICAS Y OTROS ENTES. OTROS	12.985,97	11.261,72	-	-	-	19.528,91	4.718,78
ALQUILER Y PRODUCTOS DE INMUEBLES	148,44	3.071,80	-	-	148,44	2.562,28	509,52
REINTEGROS POR OPERACIONES DE CAPITAL DE EJERCICIOS CERRADOS	61.775,79	53.939,25	-	-	-	97.727,46	17.987,58
DIRECCIÓN GENERAL DEL AGUA	13.450.000,00	11.811.104,99	-	-	-	15.677.771,62	9.583.333,37
DE COMUNIDADES AUTONOMAS	0,31	-	-	-	-	-	0,31
FONDO EUROPE DE DESARROLLO REGIONAL	0,21	-	-	-	-	-	0,21
TOTAL	24.944.321,13	50.007.638,55	1.534.266,96	1.893.502,97	178.765,11	43.415.808,84	30.998.167,31

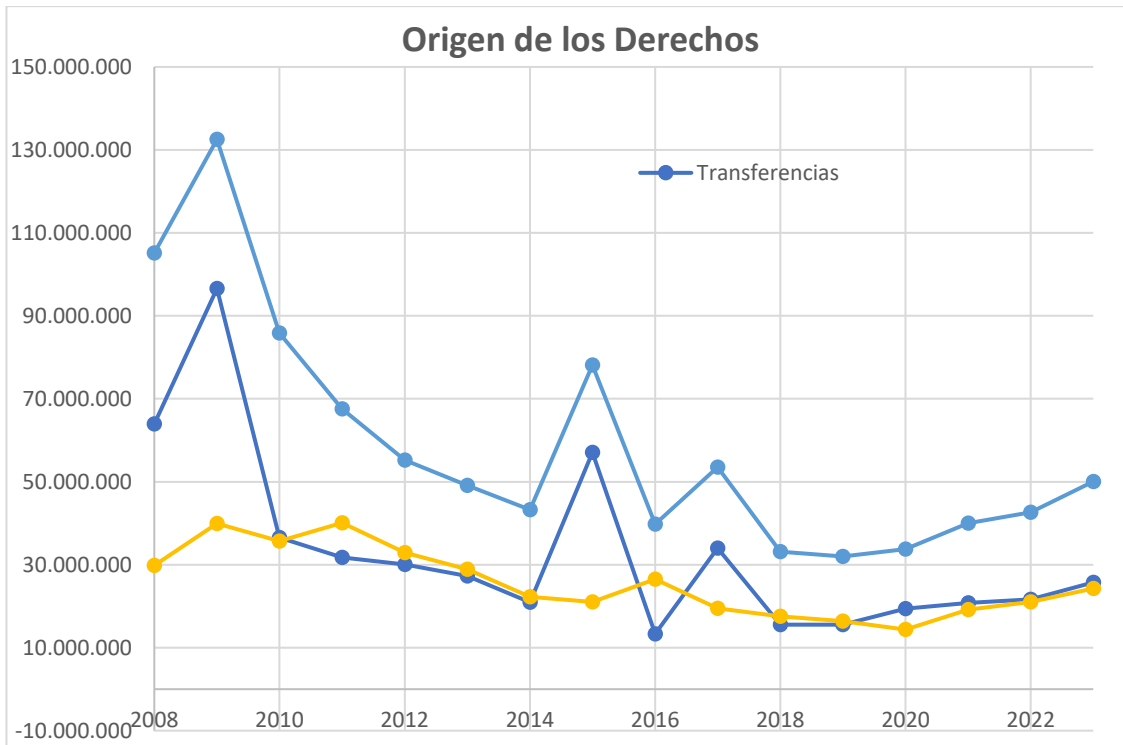
El signo negativo, en determinados derechos pendientes, se produce por desajustes entre el reconocimiento y la recaudación. El total pendiente es el total pendiente de ejercicios cerrados 5.742.663,19 € (cuadro anterior) y del ejercicio actual 25.255.504,12 € (cuadro página 52)

La gran mayoría de los ingresos propios se corresponden a tasas y cánones, tal y como se puede ver en el siguiente cuadro:

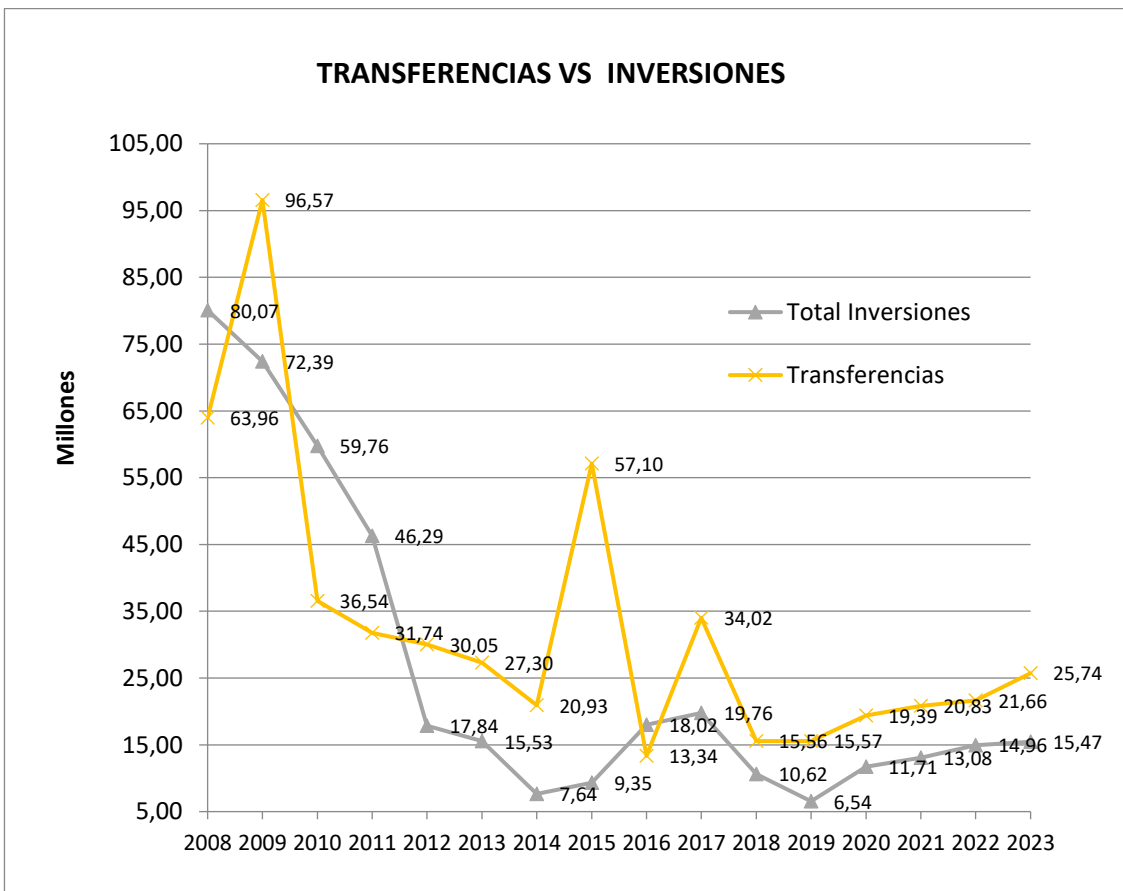


Como se puede observar en los siguientes gráficos, los ingresos propios no son suficientes para sostener la actividad del Organismo, que requiere de la aportación complementaria de su Departamento Ministerial, mediante transferencias.





Por todo ello, el músculo inversor de la Confederación está muy relacionado con las transferencias aportadas:



Ejecución de Ingresos Corrientes en el Ejercicio 2023

Conceptos	Previsiones Definitivas	Reconocido Neto	Recaudado	Pendiente de Cobro
3 TASAS, PRECIOS PUBLICOS Y OTROS INGRESOS	29.013.970	24.187.157	21.630.979	2.556.178
4 TRANSFERENCIAS CORRIENTES	13.926.111	13.928.819	2.708	13.926.111
5 INGRESOS PATRIMONIALES	90.000	14.334	9.105	5.228
6 ENAJENACION DE INVERSIONES REALES	250.000	53.939	35.952	17.988
7 TRANSFERENCIAS DE CAPITAL	10.500.000	11.811.105	3.061.105	8.750.000
8 ACTIVOS FINANCIEROS	4.468.620	12.285	12.285	0
9 PASIVOS FINANCIEROS	0	0	0	0
Suma	58.248.701	50.007.638,55	24.752.134,43	25.255.504,12

Y, por tanto, el resultado presupuestario es el siguiente:

Estado de Liquidación del presupuesto. Resultado presupuestario				
CONCEPTOS	DERECHOS RECONOCIDOS	OBLIGACIONES RECONOCIDAS	AJUSTES	RESULTADO PRESUPUESTARIO
	NETOS	NETAS		
a. Operaciones corrientes	38.130.309,31	33.188.340,36		4.941.968,95
b. Operaciones de capital	11.865.044,24	15.466.082,21		-3.601.037,97
c. Operaciones comerciales	0	0		0,00
1. Total operaciones no financieras (a+b+c)	49.995.353,55	48.654.422,57		1.340.930,98
d. Activos financieros	12.285,00	17.520,00		-5.235,00
e. Pasivos financieros	0	0		0,00
2. Total operaciones financieras (d+e)	12.285,00	17.520,00		-5.235,00
I. RESULTADO PRESUPUESTARIO DEL EJERCICIO (I = 1+2)	50.007.638,55	48.671.942,57		1.335.695,98
AJUSTES:				
3. Créditos gastados financiados con remanente de tesorería no afectado			0	
4. Desviaciones de financiación negativas del ejercicio			0	
5. Desviaciones de financiación positivas del ejercicio			0	
II. TOTAL AJUSTES (II = 3+4-5)			0	
RESULTADO PRESUPUESTARIO AJUSTADO (I+II)				1.335.695,98

La recaudación de los derechos reconocidos netos del ejercicio es la siguiente:

INGRESO	RECAUDACIÓN TOTAL	DEVOLUCIONES	RECAUDACIÓN NETA
DIRECCIÓN E INSPECCIÓN DE OBRAS	252.803,13	-	252.803,13
CANON POR UTILIZACIÓN DE AGUAS CONTINENTALES PARA PRODUCCIÓN DE ENERGÍA ELÉCTRICA	4.370.216,34	1.494,14	4.368.722,20
CANON DE CONTROL DE VERTIDOS	5.049.676,08	87.728,54	4.961.947,54
INFORMES	264.258,46	-	264.258,46
APROVECHAMIENTOS AGRÍCOLAS Y FORESTALES	578.686,55	13.444,36	565.242,19
CANON POR APROVECHAMIENTOS HIDROELÉCTRICOS	575.213,81	-	575.213,81
TARIFA DE UTILIZACIÓN DEL AGUA	6.383.048,33	-	6.383.048,33
CANON DE REGULACIÓN	3.552.870,10	-	3.552.870,10
DE EJERCICIOS CERRADOS	65,68	-	65,68
INTERESES DE DEMORA TRIBUTARIOS	80.634,21	-	80.634,21
MULTAS Y SANCIONES TRIBUTARIAS	69.444,40	-	69.444,40
INTERESES DE DEMORA NO TRIBUTARIOS	15.438,30	2.091,10	13.347,20
MULTAS Y SANCIONES NO TRIBUTARIOS	619.704,14	187.590,73	432.113,41
INGRESOS DIVERSOS. RECURSOS EVENTUALES	77.889,09	7.925,02	69.964,07
OTROS INGRESOS DIVERSOS	41.304,72	-	41.304,72
DE OTROS DEPARTAMENTOS MINISTERIALES	2.708,10	-	2.708,10
INTERESES DE ANTICIPOS REINTEGRABLES DE OBRAS	6.542,94	-	6.542,94
ALQUILER Y PRODUCTOS DE INMUEBLES	2.562,28	-	2.562,28
REINTEGROS POR OPERACIONES DE CAPITAL DE EJERCICIOS CERRADOS	35.951,67	-	35.951,67
DIRECCIÓN GENERAL DEL AGUA	3.061.104,99	-	3.061.104,99
REINTEGROS DE ANTICIPOS AL PERSONAL	12.285,00	-	12.285,00
TOTAL	25.052.408,32	300.273,89	24.752.134,43

Sumada a la recaudación de los derechos reconocidos netos de ejercicios cerrados, la recaudación total ha sido:

Recaudación neta Total			
INGRESO	RECAUDACIÓN TOTAL	DEVOLUCIONES	RECAUDACIÓN NETA
DIRECCIÓN E INSPECCIÓN DE OBRAS	350.929,48	-	350.929,48
CANON DE CONTROL DE VERTIDOS	5.971.984,46	87.728,54	5.884.255,92
INFORMES	369.930,01	-	369.930,01
APROVECHAMIENTOS AGRÍCOLAS Y FORESTALES	594.061,52	13.444,36	580.617,16
CANON POR APROVECHAMIENTOS HIDROELÉCTRICOS	4.945.430,15	1.494,14	4.943.936,01
TARIFA DE UTILIZACIÓN DEL AGUA	6.383.453,94	-	6.383.453,94
CANON DE REGULACIÓN	3.682.895,31	-	3.682.895,31
INTERESES DE DEMORA TRIBUTARIOS	95.814,26	-	95.814,26
MULTAS Y SANCIONES TRIBUTARIAS	73.279,38	-	73.279,38
INTERESES DE DEMORA NO TRIBUTARIOS	254.544,69	2.091,10	252.453,59
MULTAS Y SANCIONES NO TRIBUTARIOS	620.231,52	187.590,73	432.640,79
INGRESOS DIVERSOS. RECURSOS EVENTUALES	109.727,48	7.925,02	101.802,46
OTROS INGRESOS DIVERSOS	41.370,40	-	41.370,40
PARA EL DESARROLLO DE SUS ACTIVIDADES	4.409.846,76	-	4.409.846,76
INTERESES DE ANTICIPOS REINTEGRABLES DE OBRAS	19.528,91	-	19.528,91
ALQUILER Y PRODUCTOS DE INMUEBLES	2.562,28	-	2.562,28
REINTEGROS POR OPERACIONES DE CAPITAL DE EJERCICIOS CERRADOS	97.727,46	-	97.727,46
DE OTROS DEPARTAMENTOS MINISTERIALES	2.708,10	-	2.708,10
DIRECCIÓN GENERAL DEL AGUA	15.677.771,62	-	15.677.771,62
REINTEGROS DE ANTICIPOS AL PERSONAL	12.285,00	-	12.285,00
TOTAL	43.716.082,73	300.273,89	43.415.808,84

Los gastos durante el Ejercicio 2023 han sido:

Ejecución de Gastos en el Ejercicio 2023

Capítulo	Previsiones Definitivas	Retenido	Autorizado	Comprometido	Reconocido	Pagado
Personal	15.864.241,82	14.545.087,01	14.545.087,01	14.545.087,01	14.538.180,90	14.542.258,31
Corrientes	22.072.662,51	19.966.610,39	19.966.596,93	19.966.596,93	18.621.879,34	18.630.852,85
Financieros	685.436,18	8.529,51	8.529,51	8.529,51	8.529,51	8.529,51
Trans. Corrie.	156.360,00	84.150,04	84.150,04	28.955,12	19.750,61	19.750,61
Inversiones	19.000.000,00	17.636.608,70	17.019.692,80	17.019.692,80	15.135.246,15	15.135.246,15
Trans. Capital	435.000,00	330.836,06	330.836,06	330.836,06	330.836,06	330.836,06
Activos Finan.	35.000,00	17.520,00	17.520,00	17.520,00	17.520,00	17.520,00
Pasivos Finan.	0,00	0	0	0	0	0
Suma	58.248.700,51	52.589.341,71	51.972.412,35	51.917.217,43	48.671.942,57	48.684.993,49

La diferencia entre los gastos reconocidos y los derechos reconocidos corresponde a la variación del Remanente de Tesorería² (con signo contrario, ya que se incorpora en el capítulo 8 de ingresos).

DISTRIBUCIÓN DE LOS GASTOS CORRIENTES, COSTE DE LOS SERVICIOS Y DERECHOS LIQUIDADOS

Distribución de las obligaciones correspondientes a los gastos de funcionamiento (Capítulos 1, 2, 3 y 4)

Centro	2023	2022
Presidencia	502.980,70	355.645,29
Comisaría de Aguas	14.323.439,48	14.617.752,16
Comisaría y Apoyo	554.583,48	454.669,21
Información Hidrológica	592.706,40	523.510,05
Calidad de Aguas	1.199.629,11	1.184.967,37
Gestión del DPH	5.296.810,62	5.765.227,41
Actuaciones Medio-Ambientales	6.679.709,87	6.689.378,12
Dirección Técnica	18.335.505,77	16.614.212,31
Dirección y Apoyo	517.508,65	437.514,96
Explotación	16.086.399,93	13.790.248,29
Grupo de embalses y obras de infraestructura hidráulica	11.591.580,38	8.702.623,90
Grupo de regadíos	1.346.691,06	2.937.371,91
Grupo de estructura de Explotación	3.148.128,49	2.150.252,48
Proyectos y Obras	1.731.597,19	2.386.449,06
Secretaría General	6.469.319,92	5.789.542,14
Planificación hidrológica	1.593.557,61	1.490.444,27
Oficina de Albacete	305.543,53	266.210,36
Oficina de Alicante	91.324,75	87.189,27
Oficina de Teruel	3.127,59	23.996,02
Total	41.624.799,35	39.244.991,82

Por otra parte, el coste de funcionamiento de los servicios prestados por la Confederación ha sido:

² 48.671.942,57 - 50.007.638,55 = -1.335.695,98 (tal y como se refleja en el cuadro de la página - 44 -).

Coste de los Servicios

	2023	2022
Servicios a terceros	10.293.463,66	10.197.206,02
Regadíos y regulación	10.293.463,66	10.197.206,02
Servicios al Estado	31.331.335,70	29.047.785,81
Gestión del Dominio Público Hidráulico	4.202.192,84	4.649.158,56
Gestión de la Calidad del Agua	2.033.445,93	1.888.925,63
Actuaciones Medio-Ambientales	11.514.794,32	10.820.011,95
Prevención de avenidas	8.211.129,55	6.012.864,66
Gestión inversión DGOH	3.153.947,72	3.732.581,69
Planificación hidráulica	2.215.825,34	1.944.243,32
TOTAL SERVICIOS	41.624.799,36	39.244.991,83

Y los derechos netos por servicios prestados:

Derechos reconocidos por tipo de Servicio

	2023	2022
Servicios al Estado	13.391.717,08	9.580.522,86
Calidad del Agua	11.796.528,31	8.177.108,73
Gestión del Dominio Público	1.023.337,97	1.029.326,92
Gestión inversión DGOH	571.850,80	374.087,21
Servicios a terceros	11.432.843,46	11.432.843,46
Total Derechos	24.824.560,54	21.013.366,32
% DE DERECHOS SOBRE OBLIGACIONES	59,64%	53,54%

La comparación entre gastos e ingresos trata de medir el esfuerzo realizado en prestar los servicios y su recuperación mediante ingresos propios. Por eso se realiza sin tener en cuenta la inversión (Cap. 6 y 7) realizada (15.466.082,21 euros para el ejercicio 2023), ni las aportaciones de otros organismos (para el 2023, 25.739.923,60 euros, en su práctica totalidad provenientes del Ministerio de adscripción – Agricultura y Pesca, Alimentación y Medio Ambiente, inicialmente, y Ministerio para la Transición Ecológica y el Reto Demográfico, posteriormente –).

Balance de cumplimiento de objetivos por programa y presentación por actividades de la cuenta del resultado económico patrimonial.

Con respecto a los objetivos marcados por la Dirección General del Agua en sus programas 452A, Gestión e Infraestructuras del Agua, y 456A, Calidad de las Aguas, el grado de cumplimiento, en función de la ejecución presupuestaria conseguida en el Organismo, es el que se visualiza en el siguiente cuadro:

A) GRADO DE REALIZACIÓN DE OBJETIVOS						
PROGRAMAS DE GASTO					DESVIACIONES	
CÓDIGO	DESCRIPCIÓN	OBJETIVO	PREVISTO	REALIZADO	ABSOLUTAS	%
452A	Gestión e Infraestructuras del agua	Nuevas infraestructuras y modernización de las existentes	42.756.249,45	38.747.690	-4.008.559,45	-9,38%
452A	Gestión e Infraestructuras del agua	Seguridad y mantenimiento de infraestructuras	2.094.918,07	1.662.730	-432.188,07	-20,63%
452A	Gestión e Infraestructuras del agua	Actuaciones para la prevención, gestión y minimización de riesgos	4.004.829,65	3.862.130	-142.699,65	-3,56%
452A	Gestión e Infraestructuras del agua	Estudios, alta tecnología y actuaciones complementarias	841.910,86	1.220.810	378.899,14	45,00%
456A	Calidad de las Aguas	Mejora del estado de las masas de agua de la Calidad de las Aguas y ecosistemas asociados	3.368.056,33	2.509.180	-858.876,33	-25,50%
456A	Calidad de las Aguas	Mantenimiento, Conservación y Protección del patrimonio de Medio Ambiente	136.482,71	189.140	52.657,29	38,58%
456A	Calidad de las Aguas	Mejora de la Gestión	324.522,93	480.260	155.737,07	47,99%
B) COSTE DE LOS OBJETIVOS REALIZADOS						
PROGRAMAS DE GASTO					DESVIACIONES	
CÓDIGO	DESCRIPCIÓN	OBJETIVO	COSTE PREVISTO (CRÉDITOS DEFINITIVOS)	COSTE REALIZADO (OBLIGACIONES RECONOCIDAS)	ABSOLUTAS	%
452A	Gestión e Infraestructuras del agua		49.697.908,03	45.493.360	-4.204.548,03	-8,46%
456A	Calidad de las Aguas		3.829.061,97	3.178.580	-650.481,97	-16,99%

El resultado económico patrimonial, presentado por actividades, es el siguiente:

Presentación por actividades de la cuenta del resultado económico patrimonial		
INGRESOS	2023	2022
Ingresos de gestión ordinaria	47.132.839,73	43.752.724,55
Ingresos financieros	449.709,04	122.547,11
Otros ingresos	3.970.345,28	6.428.702,95
TOTAL	51.552.894,05	50.303.974,61
GASTOS (PROGRAMAS)	2023	2022
452A GESTIÓN E INFRAESTRUCTURAS DEL AGUA	51.469.012,39	51.126.331,00
456A CALIDAD DEL AGUA	2.702.067,93	2.913.636,75
TOTAL	54.171.080,32	54.039.967,75

El Coste de los Servicios, según los criterios de la Contabilidad Analítica.

El resumen de costes por grupos, según se definen en nuestra Contabilidad Analítica, se puede observar en la siguiente tabla (incluye 11.076.372,05 € de amortizaciones, 1.140.437,94 € de previsión social de funcionarios y 7.352.063,14 € de inversiones no inventariables, que no se contemplan en la Contabilidad Presupuestaria):

CÓDIGO	ELEMENTOS	IMPORTE	%
1	COSTES DE PERSONAL	15.994.347,59	30,32%
01.01	SUELDOS Y SALARIOS	12.190.753,89	23,11%
01.02	COTIZACIONES SOCIALES A CARGO DEL EMPLEADOR	2.201.000,56	4,17%
01.03	PREVISIÓN SOCIAL DE FUNCIONARIOS	1.140.437,94	2,16%
01.04	APORTACIONES A SISTEMAS COMPLEMENTARIOS DE PENSIONES	-	0,00%
01.05	INDEMNIZACIONES	-	0,00%
01.06	OTROS COSTES SOCIALES	177.653,22	0,34%
01.07	INDEMNIZACIONES POR RAZÓN DEL SERVICIO	284.501,98	0,54%
01.08	TRANSPORTE DE PERSONAL	-	0,00%
01.09	OTROS COSTES DE PERSONAL	-	0,00%
2	ADQUISICIÓN DE BIENES Y SERVICIOS	4.365.265,37	8,27%
02.01	COSTES DE MATERIALES DE REPROGRAFÍA E IMPRENTA	-	0,00%
02.02	COSTES DE OTROS MATERIALES Y APROVISIONAMIENTOS	-	0,00%
02.03	ADQUISICIÓN DE BIENES DE INVERSIÓN	-	0,00%
02.04	TRABAJOS REALIZADOS POR OTRAS ORGANIZACIONES	4.365.265,37	8,27%
02.05	OTRAS ADQUISICIONES DE SERVICIOS	-	0,00%
3	SERVICIOS EXTERIORES	14.207.238,76	26,93%
03.01	COSTES DE INVESTIGACIÓN Y DESARROLLO DEL EJERCICIO	-	0,00%
03.02	ARRENDAMIENTOS Y CÁNONES	98.000,40	0,19%
03.03	REPARACIONES Y CONSERVACIÓN	11.489.319,02	21,78%
03.04	SERVICIO DE PROFESIONALES INDEPENDIENTES	-	0,00%
03.05	TRANSPORTES	180,00	0,00%
03.06	PRIMAS DE SEGUROS	48.838,58	0,09%
03.07	SERVICIOS BANCARIOS Y SIMILARES	-	0,00%
03.08	PUBLICIDAD, PROPAGANDA Y RR. PP.	235.954,96	0,45%
03.09	SUMINISTROS	1.363.313,74	2,58%
03.10	COMUNICACIONES	259.374,76	0,49%
03.11	COSTES DIVERSOS	712.257,30	1,35%
4	TRIBUTOS	7.054.045,76	13,37%
5	AMORTIZACIONES	11.076.372,05	21,00%
6	COSTES FINANCIEROS	9.002,94	0,02%
7	COSTES DE TRANSFERENCIAS	17.520,00	0,03%
8	COSTES DE BECARIOS	19.750,61	0,04%
9	OTROS COSTES	11.439,80	0,02%
TOTAL		52.754.982,88	100%

Hay que tener en cuenta que en este cálculo de costes no se incluye la que se considera como inversión pura. Para el 2023, 8.114.019,07 euros (15.466.082,21 de los capítulos 6 y 7, menos 7.352.063,14 considerados como inversiones no inventariables, y, en consecuencia, gasto).

Análisis de la evolución de los derechos y obligaciones del Organismo

En el período 2004 – 2023, la Confederación Hidrográfica del Júcar ha atendido las siguientes obligaciones, incluidas las comerciales:

Gastos No Financieros del Organismo	2004-2019	2020	2021	2022	2023	2004/2023
Inversiones	522.269.375	11.709.305	13.078.598	14.956.486	15.466.082	577.479.846
Resto Obligaciones	368.231.304	32.574.554	27.149.850	27.734.119	33.205.860	488.895.688
Total Obligaciones	890.500.680	44.283.858	40.228.449	42.690.605	48.671.943	1.066.375.534

En el mismo período, para hacer frente a sus obligaciones, ha generado los siguientes derechos, incluidos los comerciales:

Derechos No Financieros del Organismo	2004-2019	2020	2021	2022	2023	2004/2023
Derechos Propios	353.234.748	14.371.345	19.207.372	21.000.206	21.000.206	428.813.878
Transferencias	637.821.514	19.387.726	20.827.609	21.656.371	21.656.371	721.349.592
Total Derechos	991.056.262	33.759.071	40.034.982	42.656.577	42.656.577	1.150.163.470

Puede verse que en el total del período considerado no se producen diferencias significativas entre los Derechos reconocidos y las Obligaciones, aunque sí se produzcan éstas en algunos años en concreto.

En los 20 años considerados, se ha producido un superávit, entre derechos y obligaciones, de 83.787.936 euros, es decir, una media anual de 4.189.396,80 euros (equivale al 7,28 % de los ingresos medios). Si tenemos en cuenta que todas las obligaciones se van a saldar mediante pagos, pero algunos derechos no se recaudarán (insolvencias, sentencias correctoras, ...), vemos que dicha diferencia no es significativa y que existe una razonable proporción entre ingresos y gastos, que permite, de seguir con las actuales premisas presupuestarias (transferencias incluidas), una tesorería ajustada a las necesidades y a los fines de la Confederación.

Los ahorros generados entre 2012 y 2015 han servido para compensar los excesos de obligaciones de ejercicios anteriores (básicamente 2010 y 2011). Para el resto de ejercicios, se observa que las diferencias negativas de unos ejercicios son corregidas en los ejercicios siguientes, y tienen que ver más con los distintos tiempos de los flujos de entrada y salida que con problemas de financiación.

Cabe destacar, asimismo, de las tablas mostradas, que **los derechos propios no pueden compensar las obligaciones. Se requiere, por tanto, el apoyo del Ministerio para la Transición Ecológica y el Reto Demográfico (MITERDE)** en forma de Transferencias, para atender al conjunto de las obligaciones.

Estado de operaciones con la entidad o entidades propietarias.

a) OPERACIONES PATRIMONIALES CON LA ENTIDAD O ENTIDADES PROPIETARIAS		
	2023	2022
1. Aportación patrimonial dineraria	0,00	0,00
2. Aportación de bienes y derechos	0,00	0,00
3. Asunción y condonación de pasivos financieros	0,00	0,00
4. Otras aportaciones de la entidad o entidades propietarias	0,00	0,00
5. (-) Devolución de bienes y derechos	-172.683,21	0,00
6. (-) Otras devoluciones a la entidad o entidades propietarias	0,00	0,00
TOTAL	-172.683,21	0,00
b) OTRAS OPERACIONES CON LA ENTIDAD O ENTIDADES PROPIETARIAS		
	2023	2022
1. Ingresos y gastos reconocidos directamente en la cuenta del resultado económico patrimonial		
1.1. Ingresos	25.776.659,51	21.666.952,74
1.2. Gastos	0,00	0,00
2. Ingresos y gastos reconocidos directamente en el patrimonio neto		
2.1. Ingresos	143.033,15	0,00
2.2. Gastos	0,00	0,00
TOTAL	25.919.692,66	21.666.952,74
TOTAL APORTACIONES DE LA ENTIDAD O ENTIDADES PROPIETARIAS	25.747.009,45	21.666.952,74

Por otra parte, los derechos reconocidos en el período se materializan en los ingresos que se recogen en la tabla siguiente:

RECAUDACIÓN	2004-2019	2020	2021	2022	2023	2004/2023
Presupuestarios Corriente	595.159.264	17.835.924	18.074.694	23.154.622	24.752.134	678.976.638
Comerciales Corriente	17.503.960	0	0	0	0	17.503.960
Presupuestarios Cerrados	261.711.562	26.071.146	20.910.442	25.613.476	18.663.674	352.970.300
Comerciales Cerrados	57.722.816	0	0	0	0	57.722.816
Total Recaudación (€)	932.097.601	43.907.069	38.985.136	48.768.098	43.415.809	1.107.173.713

Los problemas de Tesorería que se produjeron en ejercicios anteriores, y que generaron la deuda, hoy ya saldada, fueron consecuencia, como se observa fácilmente en el siguiente cuadro, de la diferencia entre lo realmente recaudado y las obligaciones atendidas en cada ejercicio, diferencia que es muy similar a la que se observa, asimismo, entre los derechos reconocidos y la recaudación total. Este descuadre en el período, llegó a ser de casi 32 millones a finales del 2011, se ha ido reduciendo, gracias a los ahorros de los ejercicios 2012 a 2021.

En este último ejercicio 2023 se ha generado un superávit en el flujo de caja negativo de 5.256.134 euros (es decir, se ha gastado más de lo que se ha ingresado).

CONCEPTO	2004-2019	2020	2021	2022	2023	2004/2023
Total Derechos - Total Obligaciones	100.555.583	-10.524.787	-193.467	-34.027	-6.015.365	83.787.936
Total Derechos - Total Recaudación	58.958.662	-10.147.998	1.049.845	-6.111.520	-759.231	42.989.757
Total Obligaciones - Total Recaudación	-41.596.921	376.789	1.243.312	-6.077.493	5.256.134	-40.798.179

(*) Los negativos indican exceso de recaudación sobre obligaciones.

Medida del cumplimiento de nuestras obligaciones con proveedores (datos IGAE).

Una preocupación constante en el organismo es el adecuado cumplimiento de las obligaciones económicas con sus acreedores. El siguiente cuadro nos muestra cuál es el período medio en atender las obligaciones reconocidas a nuestros proveedores:

Período Medio de Pago a Proveedores (en días y miles de €)

CONFEDERACIÓN HIDROGRÁFICA DEL JÚCAR, O.A.	RATIO DE OPERACIONES PAGADAS	IMPORTE DE PAGOS REALIZADOS	RATIO DE OPERACIONES PENDIENTES DE PAGO	IMPORTE DE PAGOS PENDIENTES	PERIODO MEDIO DE PAGO MENSUAL
Enero	25,39	1.115,12	30,98	1.068,96	28,13
Febrero	33,74	1.400,59	9,06	415,26	28,10
Marzo	17,71	936,19	19,46	385,51	18,22
Abril	23,11	694,64	23,75	272,79	23,29
Mayo	16,16	1.236,33	12,05	476,72	15,01
Junio	17,50	931,33	5,97	614,30	12,92
Julio	14,00	1.145,98	13,24	297,66	13,85
Agosto	16,16	297,66	29,10	1.267,63	26,64
Septiembre	42,46	1.543,56	7,93	1.116,94	27,96
Octubre	16,97	2.181,02	4,84	625,61	14,26
Noviembre	13,05	1.262,56	4,96	823,52	9,86
Diciembre	9,94	2.849,89	0,00	0,00	9,94
Media Anual					19,01

Compromisos para ejercicios posteriores

El resumen de los compromisos adquiridos para ejercicios posteriores, como consecuencia de la contratación plurianual del Organismo son los siguientes:

Compromisos de gasto con cargo a presupuestos de ejercicios posteriores.					
PARTIDA	DESCRIPCIÓN	2024	2025	2026	2027
23 452A 16200	FORMAC. Y PERFEC. DEL PERSONAL	36.473,85	-	-	-
23 452A 16209	OTROS GASTOS SOCIALES DEL PERSONAL	28.364,00	23.636,67	-	-
23 452A 210	CONSERVACION DE INFRAESTRUCTURA Y BIENES NATURALES	2.452.118,03	675.010,20	243.425,96	-
23 452A 213	MAQUINARIA, INSTALACIONES Y UTILLAJE	5.476,99	-	-	-
23 452A 216	EQUIPOS PROCESOS DE INFORMAC	24.631,08	22.584,41	22.584,41	-
23 452A 22100	ENERGIA ELECTRICA	215.174,35	-	-	-
23 452A 22103	COMBUSTIBLES	200.000,00	-	-	-
23 452A 22104	VESTUARIO	18.122,42	13.591,82	-	-
23 452A 224	PRIMAS DE SEGUROS	42.112,00	42.112,00	-	-
23 452A 22700	LIMPIEZA Y ASEO	52.127,26	-	-	-
23 452A 22701	SEGURIDAD	17.674,84	-	-	-
23 452A 22706	ESTUDIOS Y TRABAJOS TECNICOS	5.319.519,58	3.187.117,40	1.091.493,12	265.964,00
23 452A 22799	OTROS	11.776,29	11.776,29	4.906,79	-
23 452A 482	BECAS A ESTUDIANTES DE INGENIERIA EN PRACTICAS	4.158,99	-	-	-
23 452A 611	INV.REPOSICION EN INFRAESTRUCTURAS Y BIENES DESTINADOS USO GENERAL. OTRAS	2.920.047,33	5.228.458,89	1.285.804,89	12.917,51
23 452A 620	INVERSIONES NUEVAS ASOCIADA AL FUNCIONAMIENTO OPERATIVO DE SERVICIOS	74.639,23	-	-	-
23 452A 630	INVERSIONES REPOSICION ASOCIADAS AL FUNCIONAMIENTO OPERATIVO DE SERVICIOS	5.435.392,26	1.075.923,87	66.622,72	-
23 452A 640	GASTOS INVERSIÓN DE CARÁCTER INMATERIAL	656.750,45	642.561,59	418.295,08	-
23 456A 212	EDIFICIOS Y OTRAS CONSTRUC	7.847,96	-	-	-
23 456A 216	EQUIPOS PROCESOS DE INFORMAC	3.720,75	3.720,75	3.720,75	-
23 456A 22002	MATERIAL INFORMÁTICO NO INVENTARIABLE	560,84	280,41	-	-
23 456A 22103	COMBUSTIBLES	100.000,00	-	-	-
23 456A 22104	VESTUARIO	6.895,79	-	-	-
23 456A 22112	SUMINISTROS DE MATERIAL ELECTRONICO, ELECTRICO Y DE COMUNICACIONES	3.023,99	-	-	-
23 456A 22706	ESTUDIOS Y TRABAJOS TECNICOS	353.993,37	253.999,36	20.000,00	10.000,00
23 456A 640	GASTOS INVERSIÓN DE CARÁCTER INMATERIAL	644.321,99	218.274,05	-	-
TOTAL		18.634.923,64	11.399.047,71	3.156.853,72	288.881,51

La Confederación Hidrográfica del Júcar y el resto de CC.HH. desde un punto de vista presupuestario.

En las siguientes tablas y gráficas damos una somera visión de la situación de la CHJ con respecto a otras Confederaciones Hidrográficas, en cuanto a sus fuentes de financiación y sus gastos, reflejando, al mismo tiempo, el esfuerzo inversor que realizan. Se ha tomado como dato el presupuesto inicial de éstas.

Así, en el primer cuadro, y su correspondiente gráfica, se refleja la composición de las distintas fuentes de financiación no financiera, es decir, la composición de sus recursos sin acudir a endeudamiento.

Posteriormente, se muestra un cuadro, y su correspondiente gráfica, sobre el total de sus gastos no financieros.

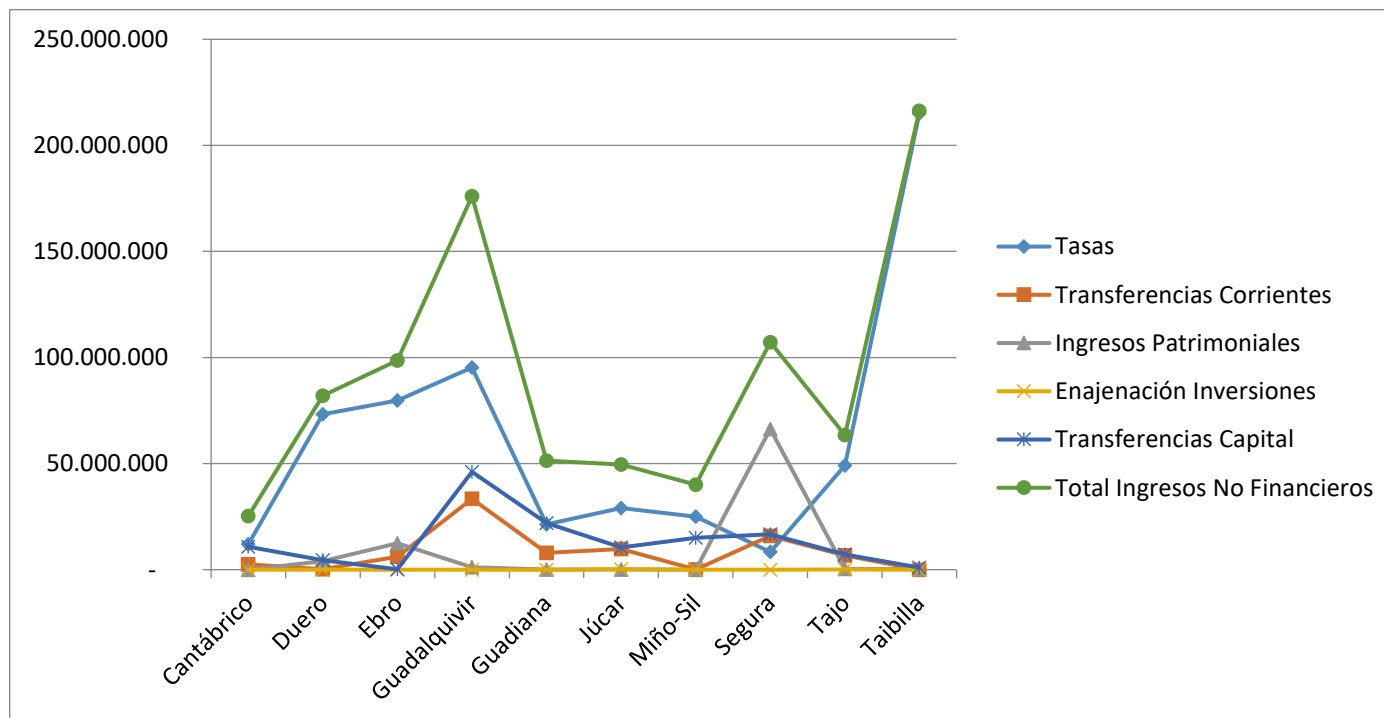
El tercer cuadro muestra la capacidad de financiación de cada Confederación de sus gastos no financieros mediante sus ingresos no financieros, y su déficit o superávit. Luego se visualiza el esfuerzo inversor que realizan, comparando la inversión que realizan con el total de ingresos no financieros y con sus ingresos propios, es decir, excluyendo las aportaciones externas en forma de transferencias corrientes o de capital.

Se ofrecen, a partir de dicho cuadro, tres gráficas. La primera compara la diferencia, positiva o negativa, entre los ingresos y los gastos no financieros de cada Confederación.

La segunda y la tercera, comparan las inversiones de cada una de ellas con sus ingresos no financieros y con sus ingresos propios.

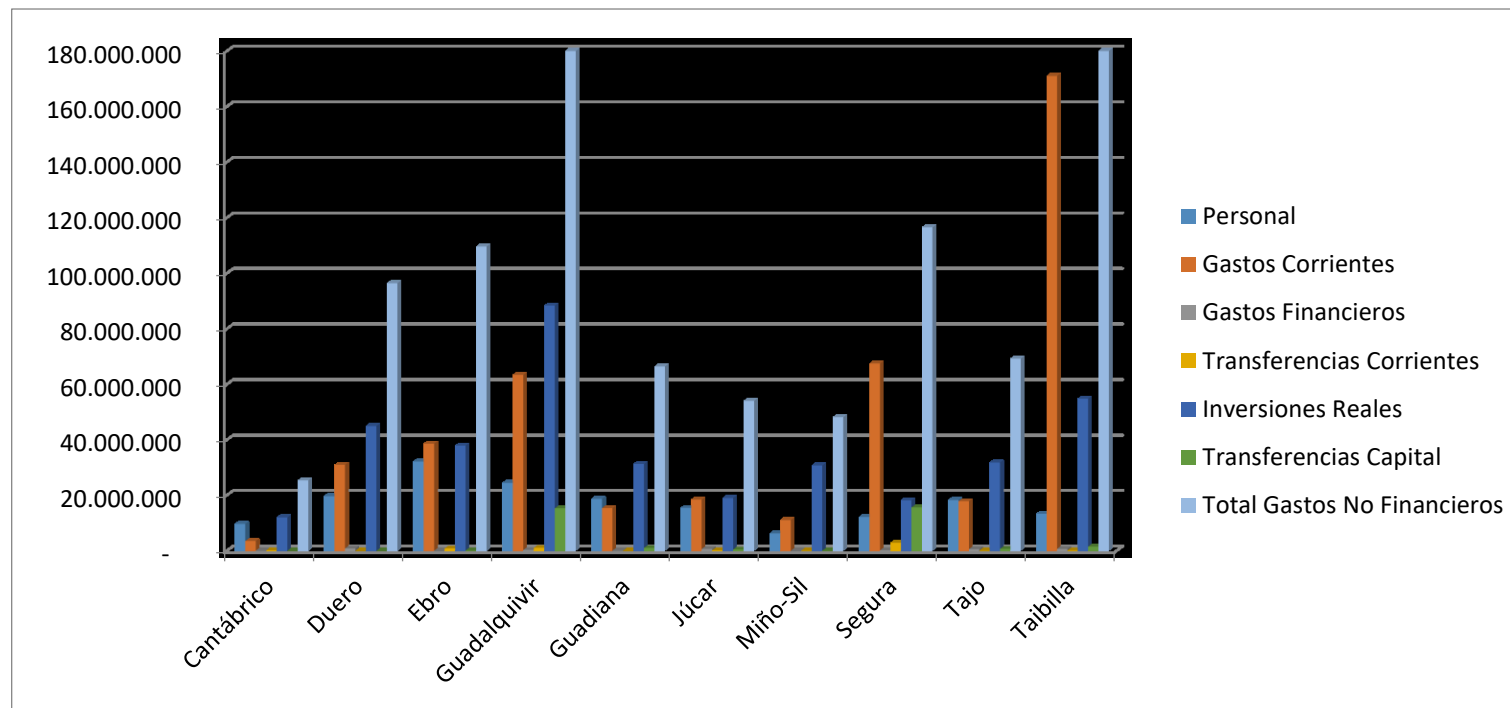
COMPARACIÓN DEL PRESUPUESTO INICIAL DE INGRESOS NO FINANCIEROS DE LAS CONFEDERACIONES HIDROGRÁFICAS (2022)

	Cantábrico	Duero	Ebro	Guadalquivir	Guadiana	Júcar	Miño-Sil	Segura	Tajo	Taibilla
Tasas	11.987.150	73.246.000	79.815.640	95.290.000	21.395.970	29.013.970	25.030.500	8.346.810	49.118.920	215.100.000
Transferencias Corrientes	2.517.600	220.000	6.200.000	33.385.000	8.000.000	9.754.380	115.000	16.000.000	6.802.590	-
Ingresos Patrimoniales	-	4.021.000	12.401.000	1.191.210	32.500	90.000	-	66.303.730	362.100	233.300
Enajenación Inversiones	-	-	-	-	2.500	250.000	-	-	20.000	-
Transferencias Capital	10.850.800	4.500.000	195.000	46.122.150	22.000.000	10.500.000	14.997.080	16.630.000	7.120.000	1.000.000
Total Ingresos No Financieros	25.355.550	81.987.000	98.611.640	175.988.360	51.430.970	49.608.350	40.142.580	107.280.540	63.423.610	216.333.300



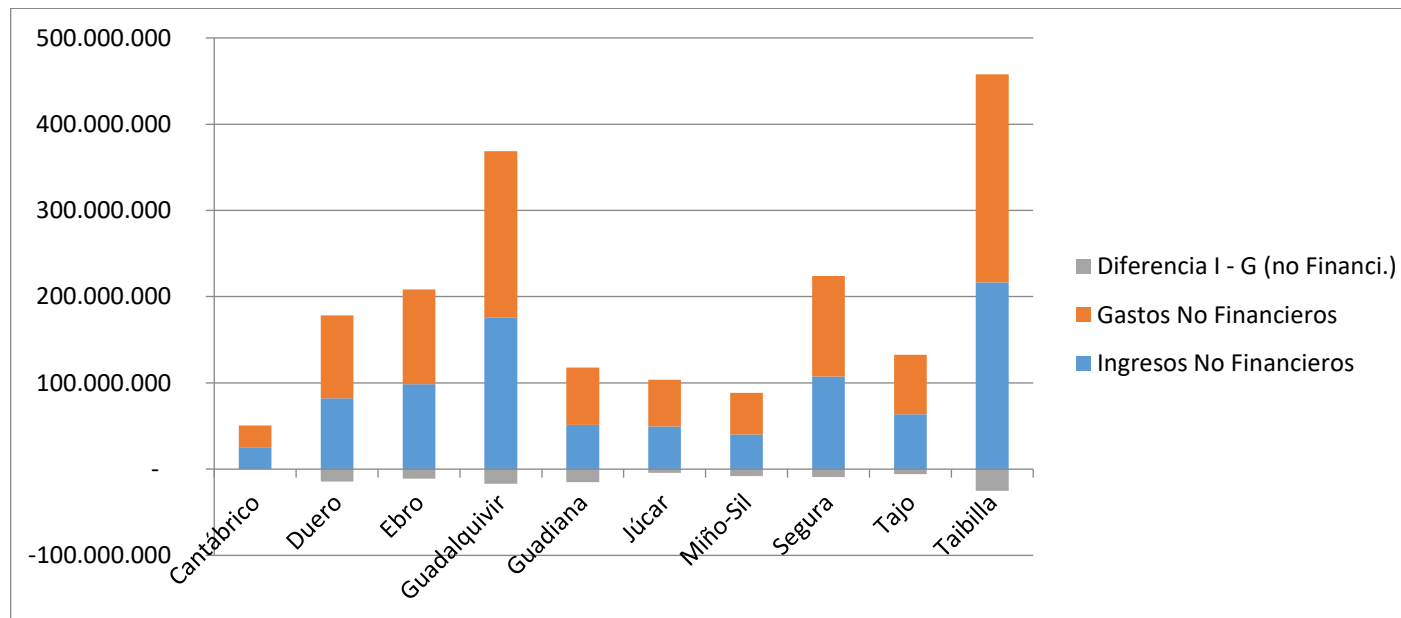
COMPARACIÓN DEL PRESUPUESTO INICIAL DE GASTOS NO FINANCIEROS DE LAS CONFEDERACIONES HIDROGRÁFICAS (2022)

	Cantábrico	Duero	Ebro	Guadalquivir	Guadiana	Júcar	Miño-Sil	Segura	Tajo	Taibilla
Personal	9.657.550	19.669.270	32.150.370	24.458.450	18.692.820	15.434.310	6.243.290	12.181.140	18.277.920	13.348.000
Gastos Corrientes	3.500.000	30.961.730	38.612.500	63.422.360	15.375.230	18.416.300	11.048.860	67.514.800	17.867.050	171.005.130
Gastos Financieros	47.000	781.330	18.500	250.000	50.000	600.000	20.000	126.760	570.000	620.000
Transferencias Corrientes	151.000	30.560	815.520	1.035.530	-	156.360	40.430	2.860.770	48.020	113.040
Inversiones Reales	12.000.000	44.952.000	37.905.000	88.358.570	31.300.000	19.000.000	30.740.000	18.199.330	31.813.300	54.846.670
Transferencias Capital	-	-	100.000	15.310.870	1.000.000	435.000	50.000	15.623.550	670.000	1.500.000
Total Gastos No Financieros	25.355.550	96.394.890	109.601.890	192.835.780	66.418.050	54.041.970	48.142.580	116.506.350	69.246.290	241.432.840

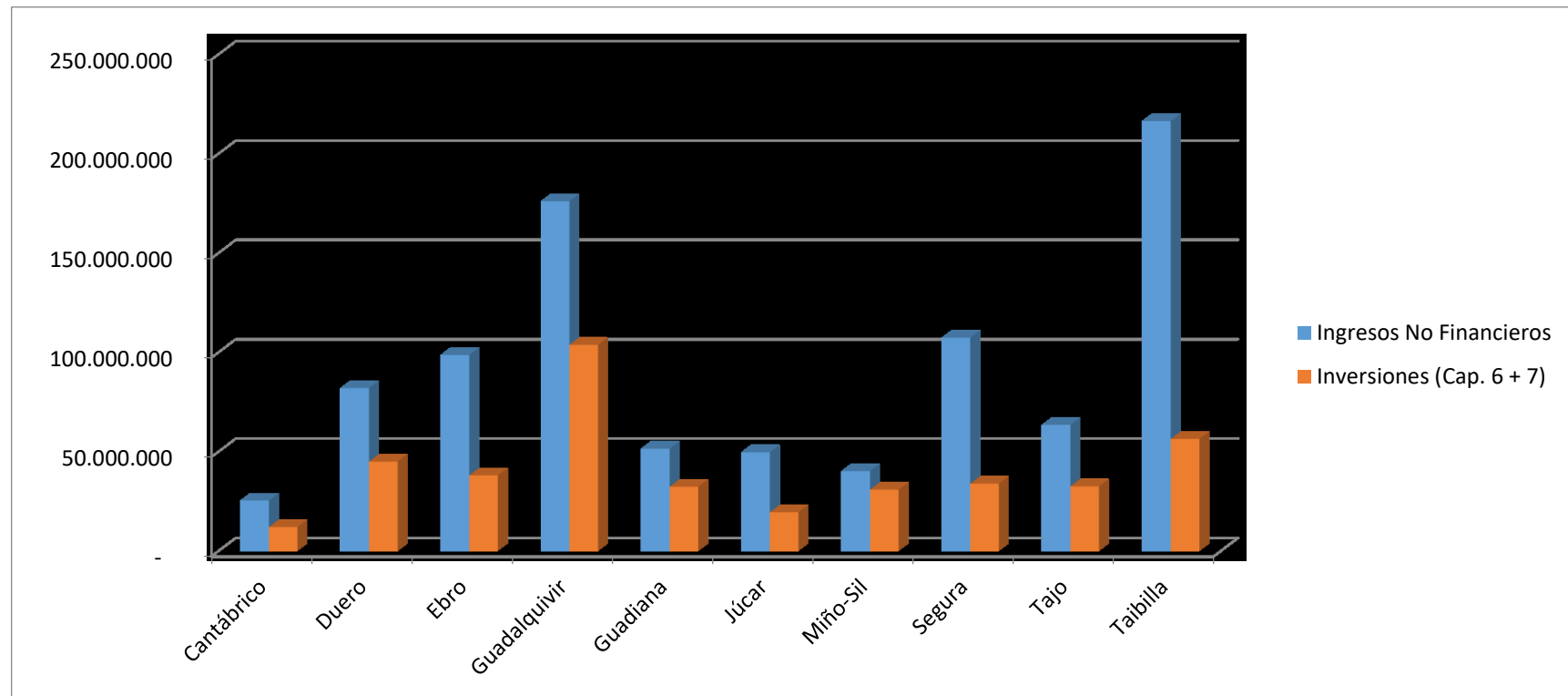


DIVERSAS MEDIDAS DEL ESFUERZO INVERSOR DE LAS CONFEDERACIONES HIDROGRÁFICAS (2022)

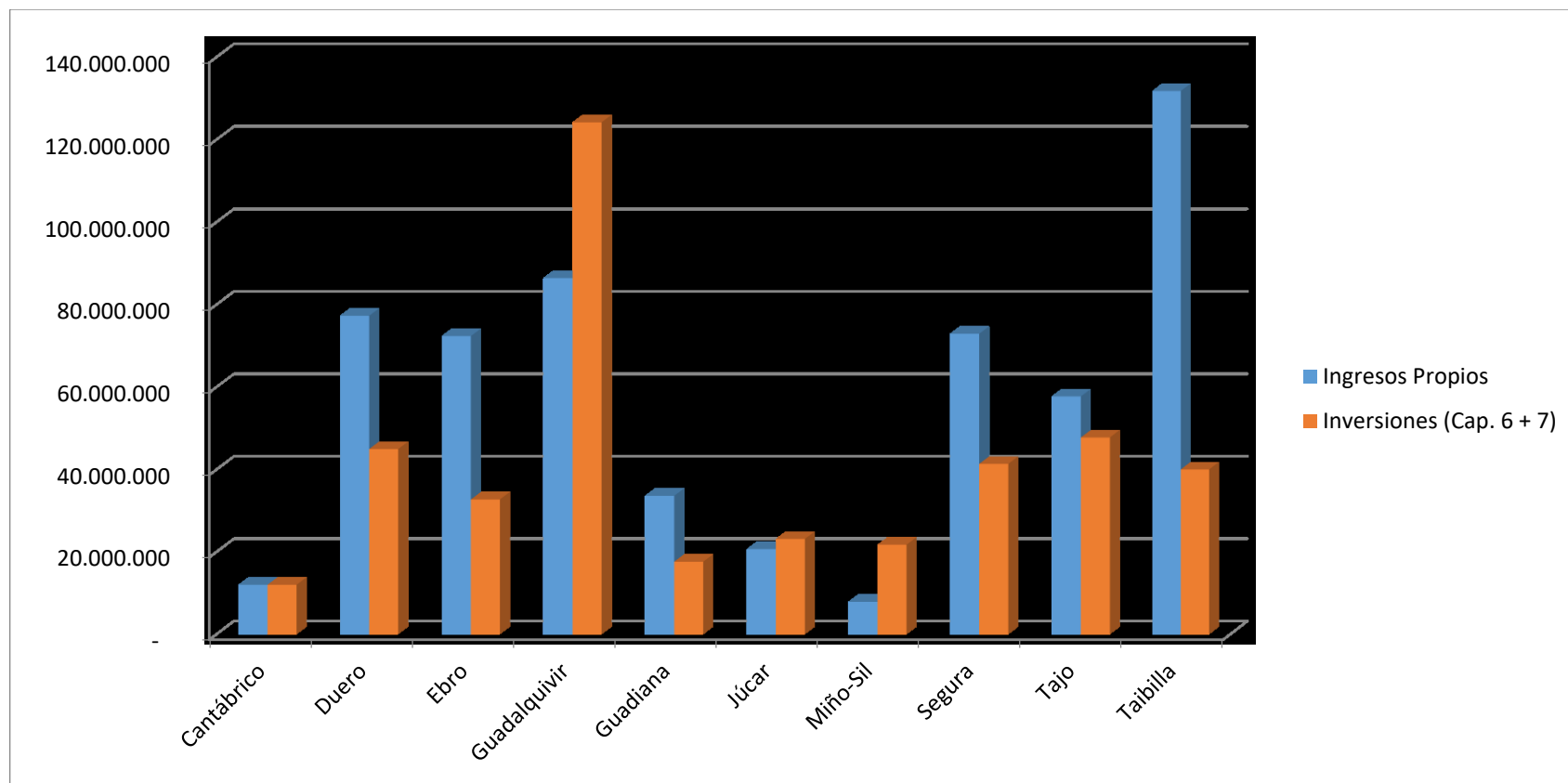
	Cantábrico	Duero	Ebro	Guadalquivir	Guadiana	Júcar	Miño-Sil	Segura	Tajo	Taibilla
Ingresos No Financieros	25.355.550	81.987.000	98.611.640	175.988.360	51.430.970	49.608.350	40.142.580	107.280.540	63.423.610	216.333.300
Gastos No Financieros	25.355.550	96.394.890	109.601.890	192.835.780	66.418.050	54.041.970	48.142.580	116.506.350	69.246.290	241.432.840
Diferencia I - G (no Financi.)	-	- 14.407.890	- 10.990.250	- 16.847.420	- 14.987.080	- 4.433.620	- 8.000.000	- 9.225.810	- 5.822.680	- 25.099.540
Inversiones (Cap. 6 + 7)	12.000.000	44.952.000	38.005.000	103.669.440	32.300.000	19.435.000	30.790.000	33.822.880	32.483.300	56.346.670
% Inversión Sobre Ingresos NF	47,33%	54,83%	38,54%	58,91%	62,80%	39,18%	76,70%	31,53%	51,22%	26,05%
Ingresos Propios	11.987.150	77.267.000	92.216.640	96.481.210	21.430.970	29.353.970	25.030.500	74.650.540	49.501.020	215.333.300
% Ing. Propios sobre Total INF	47,28%	94,24%	93,51%	54,82%	41,67%	59,17%	62,35%	69,58%	78,05%	99,54%
% Inversión Sobre Ingresos Propios	100,11%	58,18%	41,21%	107,45%	150,72%	66,21%	123,01%	45,31%	65,62%	26,17%
% Ing. Propios sobre GNF	47,28%	80,16%	84,14%	50,03%	32,27%	54,32%	51,99%	64,07%	71,49%	89,19%



	Cantábrico	Duero	Ebro	Guadalquivir	Guadiana	Júcar	Miño-Sil	Segura	Tajo	Taibilla
Ingresos No Financieros	25.355.550	81.987.000	98.611.640	175.988.360	51.430.970	49.608.350	40.142.580	107.280.540	63.423.610	216.333.300
Inversiones (Cap. 6 + 7)	12.000.000	44.952.000	38.005.000	103.669.440	32.300.000	19.435.000	30.790.000	33.822.880	32.483.300	56.346.670
% Inversi. Sobre Ingresos NF	47,33%	54,83%	38,54%	58,91%	62,80%	39,18%	76,70%	31,53%	51,22%	26,05%
Ingresos Propios	11.987.150	77.267.000	92.216.640	96.481.210	21.430.970	29.353.970	25.030.500	74.650.540	49.501.020	215.333.300
% Ing. Propios sobre Total INF	47,28%	94,24%	93,51%	54,82%	41,67%	59,17%	62,35%	69,58%	78,05%	99,54%
% Inversi. Sobre Ingresos Propios	100,11%	58,18%	41,21%	107,45%	150,72%	66,21%	123,01%	45,31%	65,62%	26,17%
% Ing. Propios sobre GNF	47,28%	80,16%	84,14%	50,03%	32,27%	54,32%	51,99%	64,07%	71,49%	89,19%



	Cantábrico	Duero	Ebro	Guadalquivir	Guadiana	Júcar	Miño-Sil	Segura	Tajo	Taibilla
Ingresos Propios	11.987.150	77.267.000	72.330.170	86.415.140	33.596.000	20.659.000	7.861.110	72.899.250	57.707.200	131.753.000
Inversiones (Cap. 6 + 7)	12.000.000	44.952.000	32.713.400	124.158.260	17.600.000	23.132.020	21.726.000	41.348.610	47.750.000	40.000.000
% Ing. Propios sobre Total INF	25,43%	61,90%	99,72%	49,53%	49,22%	52,66%	22,45%	81,83%	77,92%	75,17%
% Inversi. Sobre Ingresos Propios	145,06%	140,03%	45,23%	143,68%	52,39%	111,97%	276,37%	56,72%	82,75%	30,36%
% Ing. Propios sobre GNF	30,90%	41,19%	79,56%	47,18%	60,93%	42,36%	24,09%	65,07%	67,70%	87,63%



ANEXO INFORMACIÓN FINANCIERA

Presentamos aquí una serie de cuadros que nos muestran datos de interés sobre la situación financiera del Organismo a 31 de diciembre de 2023.

Inmovilizado Material

DESCRIPCIÓN	SALDO INICIAL	ENTRADAS	AUMENTO POR TRASPASO DE OTRAS PARTIDAS	SALIDAS	DISMINUCIÓN POR TRASPASO A OTRAS PARTIDAS	CORRECCIONES VALORATIVAS NETAS POR DETERIORO DEL EJERCICIO	AMORTIZACIONES DEL EJERCICIO	SALDO FINAL
1. Terrenos	276.108.373,99	48.395,04	2.049.655,24	47.730,17	48.395,04	-	-	278.110.299,06
2. Construcciones	20.763.704,18	-	121.101,27	203.330,16	-	-	626.003,87	20.055.471,42
3. Infraestructuras	600.695.061,86	6.954,71	1.519.640,41	-	-	-	8.952.457,72	593.269.199,26
4. Bienes del patrimonio histórico	-	-	-	-	-	-	-	-
5. Otro inmovilizado material	20.198.227,14	802.717,78	309.203,18	165.020,63	37.081,20	-	1.002.896,24	20.105.150,03
6. Inmovilizaciones en curso y anticipos	7.526.035,77	4.878.146,97	674.425,58	-	4.300.227,02	-	-	8.778.381,30
TOTAL Inmovilizado Material	925.291.402,94	5.736.214,50	4.674.025,68	416.080,96	4.385.703,26	-	10.581.357,83	920.318.501,07

Inmovilizado Inmaterial

DESCRIPCIÓN	SALDO INICIAL	ENTRADAS	AUMENTO POR TRASPASO DE OTRAS PARTIDAS	SALIDAS	DISMINUCIÓN POR TRASPASO A OTRAS PARTIDAS	CORRECCIONES VALORATIVAS NETAS POR DETERIORO DEL EJERCICIO	AMORTIZACIONES DEL EJERCICIO	SALDO FINAL
1. Inversión en investigación y desarrollo	-	146,43	-	-	146,43	-	-	-
2. Propiedad industrial e intelectual	-	-	-	-	-	-	-	-
3. Aplicaciones informáticas	624.833,68	289.401,31	-	35,00	-	-	309.180,40	605.019,59
4. Inversiones sobre activos utilizados en régimen de arrendamiento o cedidos	30.585,95	-	-	-	-	-	17.748,60	12.837,35
5. Otro inmovilizado intangible	8.121.650,91	1.194.539,20	-	-	280.760,51	-	4.759,65	9.030.669,95
TOTAL	8.777.070,54	1.484.086,94	-	35,00	280.906,94	-	331.688,65	9.648.526,89

Indicadores financieros y patrimoniales						
		Fórmula de Cálculo				
		Fondos líquidos	7.859.336,85			
a) LIQUIDEZ INMEDIATA:	122,17%	-----				
		Pasivo corriente	6.433.176,32			
		Fondos líquidos + Derechos pendientes de cobro	7.859.336,85	+	28.374.898,20	
b) LIQUIDEZ A CORTO PLAZO	563,24%	-----				
		Pasivo corriente	6.433.176,32			
		Activo Corriente	39.776.191,83			
c) LIQUIDEZ GENERAL	618,30%	-----				
		Pasivo corriente	6.433.176,32			
		Pasivo corriente + Pasivo no corriente	6.433.176,32	+	10.904,83	
d) ENDEUDAMIENTO	0,66%	-----				
		Pasivo corriente + Pasivo no corriente + Patrimonio neto	6.433.176,32	+	10.904,83	+ 964.803.402,15
		Pasivo corriente	6.433.176,32			
e) RELACIÓN DE ENDEUDAMIENTO	58993,82%	-----				
		Pasivo no corriente	10.904,83			
		Pasivo corriente + Pasivo no corriente	6.433.176,32	+	10.904,83	
f) CASH-FLOW	640,68%	-----				
		Flujos netos de gestión	1.005.813,75			

RATIOS DE LA CUENTA DEL RESULTADO ECONÓMICO PATRIMONIAL				
1) Estructura de los ingresos				
INGRESOS DE GESTIÓN ORDINARIA (IGOR)				
ING.TRIB / IGOR	TRANFS / IGOR	VN y PS / IGOR	Resto IGOR / IGOR	
38,25	54,76	0	6,99	
2) Estructura de los gastos				
GASTOS DE GESTIÓN ORDINARIA (GGOR)				
G. PERS. / GGOR	TRANFS / GGOR	APROV / GGOR	Resto GGOR / GGOR	
28,68	0,69	3,15	67,49	
			Gastos de gestión ordinaria	50.756.676,52
3) Cobertura de los gastos corrientes	107,69%	:	-----	
			Ingresos de gestión ordinaria	47.132.839,73

Indicadores presupuestarios			
		Fórmula de Cálculo	
a) Del presupuesto de gastos corrientes:			
		Obligaciones reconocidas netas	48.671.942,57
1) EJECUCIÓN DEL PRESUPUESTO DE GASTOS	83,56%	-----	
		Créditos totales	58.248.700,51
		Pagos realizados	48.671.942,57
2) REALIZACIÓN DE PAGOS	100,00%	-----	
		Obligaciones reconocidas netas	48.671.942,57
		Obligaciones reconocidas netas (Capítulo 6 + 7)	15.466.082,21
3) ESFUERZO INVERSOR	31,78%	-----	
		Total obligaciones reconocidas netas	48.671.942,57
		Obligaciones pendientes de pago x 365	0,00
4) PERIODO MEDIO DE PAGO	0,00%	-----	
		Obligaciones reconocidas netas	48.671.942,57
b) Del presupuesto de ingresos corriente:			
		Derechos reconocidos netos	50.007.638,55
1) EJECUCIÓN DEL PRESUPUESTO DE INGRESOS	85,85%	-----	
		Previsiones definitivas	58.248.700,51
		Recaudación neta	24.752.134,43
2) REALIZACIÓN DE COBROS	49,50%	-----	
		Derechos reconocidos netos	50.007.638,55
		Derechos pendientes de cobro x 365	9.218.259.003,80
3) PERIODO MEDIO DE COBRO	184,34	-----	
		Derechos reconocidos netos	50.007.638,55
c) De presupuestos cerrados:			
		Pagos	2.137.022,82
1) REALIZACIÓN DE PAGOS	100,00%	-----	
		Saldo inicial de obligaciones (+/- modificaciones y anulaciones)	2.137.022,82
		Cobros	18.663.674,41
2) REALIZACIÓN DE COBROS	76,47%	-----	
		Saldo inicial de derechos (+/- modificaciones y anulaciones)	24.406.320,01
Remanente de tesorería			

COMPONENTES	2023		2022	
1.(+) Fondos líquidos		7.859.336,85		14.792.097,93
2.(+) Derechos pendientes de cobro		30.998.163,77		24.944.338,73
- (+) del Presupuesto corriente	25.255.504, 12		19.515.115,29	
- (+) de Presupuestos cerrados	5.742.645,6 0		5.429.205,84	
- (+) de operaciones no presupuestarias	-3,54		0,01	
- (+) de operaciones comerciales	17,59		17,59	
3.(-) Obligaciones pendientes de pago		990.826,85		2.902.035,39
- (+) del Presupuesto corriente	0		2.137.022,82	
- (+) de Presupuestos cerrados	0,00		0,00	
- (+) de operaciones no presupuestarias	990.826,85		765.012,57	
- (+) de operaciones comerciales	0		0,00	
4.(+) Partidas pendientes de aplicación		-52.837,10		-75.833,55
- (-) cobros realizados pendientes de aplicación	62.405,08		97.698,18	
- (+) pagos realizados pendientes de aplicación	9.567,98		21.864,63	
I. Remanente de tesorería total (1 + 2 - 3 + 4)		37.813.836,67		36.758.567,72
II. Exceso de financiación afectada		0		0
III. Saldos de dudoso cobro		3.160.667,30		3.712.705,51
IV. Remanente de tesorería no afectado = (I - II - III)		34.653.169,37		33.045.862,21

Se trata, en este caso del Remante Total de Tesorería, a diferencia del Remanente, o más bien, la Variación del Remanente de Tesorería, del ejercicio corriente, que es el que se señala en la página 6.

RESULTADO ECONÓMICO - PATRIMONIAL	2023	2022
1. Ingresos tributarios y cotizaciones sociales	18.026.826,32	18.626.590,05
a) Impuestos	0	0
b) Tasas	18.026.826,32	18.626.590,05
c) Otros ingresos tributarios	0	0
d) Cotizaciones sociales	0	0
2. Transferencias y subvenciones recibidas	25.810.397,84	21.701.992,72
a) Del ejercicio	25.779.367,61	21.689.673,84
a.1) subvenciones recibidas para financiar gastos del ejercicio	42.152,11	56.023,84
a.2) transferencias	25.737.215,50	21.633.650,00
a.3) subvenciones recibidas para la cancelación de pasivos que no supongan financiación específica de un elemento patrimonial	0	0
b) Imputación de subvenciones para el inmovilizado no financiero	31030,23	12318,88
c) Imputación de subvenciones para activos corrientes y otras	0	0
3. Ventas netas y prestaciones de servicios	0,00	0,00
a) Ventas netas	0	0
b) Prestación de servicios	0	0
c) Imputación de ingresos por activos construidos o adquiridos para otras entidades	0,00	0,00
4. Variación de existencias de productos terminados y en curso de fabricación y deterioro de valor	1.598.006,97	1.552.712,54
5. Trabajos realizados por la entidad para su inmovilizado	0,00	0,00
6. Otros ingresos de gestión ordinaria	1.672.424,40	1.881.115,63
7. Excesos de provisiones	25.184,20	0,00
A) TOTAL INGRESOS DE GESTIÓN ORDINARIA (1+2+3+4+5+6+7)	47.132.839,73	43.762.410,94
8. Gastos de personal	-14.554.756,67	-14.265.051,39
a) Sueldos, salarios y asimilados	-12.200.077,78	-12.032.103,72
b) Cargas sociales	-2.354.678,89	-2.232.947,67
9. Transferencias y subvenciones concedidas	-349.368,86	-455.398,75
10. Aprovisionamientos	-1.598.006,97	-1.552.712,54
a) Consumo de mercaderías y otros aprovisionamientos	-1.598.006,97	-1.552.712,54
b) Deterioro de valor de mercaderías, materias primas y otros aprovisionamientos	0	0,00
11. Otros gastos de gestión ordinaria	-23.131.253,60	-22.350.782,74
a) Suministros y otros servicios exteriores	-16.998.998,25	-18.704.475,23
b) Tributos	-6.132.255,35	-3.646.307,51
c) Otros	0	0
12. Amortización del inmovilizado	-11.123.290,42	-11.212.312,55
B) TOTAL DE GASTOS DE GESTIÓN ORDINARIA (8+9+10+11+12)	-50.756.676,52	-49.836.257,97
RESULTADO ECONÓMICO – PATRIMONIAL (cont.)	2023	2022

I Resultado (Ahorro o desahorro) de la gestión ordinaria (A+B)	-3.623.836,79	-6.073.847,03
13. Deterioro de valor y resultados por enajenación del inmovilizado no financiero y activos en estado de venta	-30.615,30	-3.664,40
a) Deterioro de valor	0,00	0
b) Bajas y enajenaciones	-30.615,30	-3.664,40
c) Imputación de subvenciones para el inmovilizado no financiero	0,00	0
14. Otras partidas no ordinarias	257.639,77	1.805,16
a) Ingresos	257.639,77	1.805,16
b) Gastos	0,00	0
II Resultado de las operaciones no financieras (I +13+14)	-3.396.812,32	-6.075.706,27
15. Ingresos financieros	449.709,04	122.547,11
a) De participaciones en instrumentos de patrimonio	0	0
a.1) En entidades del grupo, multigrupo y asociadas	0	0
a.2) En otras entidades	0,00	0
b) De valores negociables y de créditos del activo inmovilizado	449.709,04	122.547,11
b.1) En entidades del grupo, multigrupo y asociadas	0,00	0
b.2) Otros	449.709,04	122.547,11
16. Gastos financieros	-8.529,51	-31.902,36
a) Por deudas con entidades del grupo, multigrupo y asociadas	0,00	0
b) Otros	-8.529,51	-31.902,36
17. Gastos financieros imputados al activo	0	0
18. Variación del valor razonable en activos y pasivos financieros	0	0
a) Derivados financieros	0	0
b) Otros activos y pasivos a valor razonable con imputación en resultados	0	0
c) Imputación al resultado del ejercicio por activos financieros disponibles para la venta	0	0
19. Diferencias de cambio	0,00	0
20. Deterioro de valor, bajas y enajenaciones de activos y pasivos financieros	337.446,52	2.258.634,77
a) De entidades del grupo, multigrupo y asociadas	0,00	0
b) Otros	337.446,52	2.258.634,77
21. Subvenciones para la financiación de operaciones financieras	0,00	0
III Resultado de las operaciones financieras (15+16+17+18+19+20+21)	778.626,05	2.349.279,52
IV Resultado (Ahorro o desahorro) neto del ejercicio (II + III)	-2.618.186,27	-3.726.426,75
(+-) Ajustes en la cuenta del resultado del ejercicio anterior		-761.444,58
Resultado del ejercicio anterior ajustado		-4.487.871,33

Estado de cambios en el patrimonio neto. Estado total de cambios en el patrimonio neto					
	I. Patrimonio aportado	II. Patrimonio generado	III. Ajustes por cambio de valor	IV. Otros incrementos patrimoniales	TOTAL
A. PATRIMONIO NETO AL FINAL DEL EJERCICIO 2022	377.909.344,52	590.176.755,07	-	157.613,70	968.243.713,29
B. AJUSTES POR CAMBIOS DE CRITERIOS CONTABLES Y CORRECCIÓN DE ERRORES	-	761.444,58	-	-	- 761.444,58
C. PATRIMONIO NETO INICIAL AJUSTADO DEL EJERCICIO (A+B)	377.909.344,52	589.415.310,49	-	157.613,70	967.482.268,71
D. VARIACIONES DEL PATRIMONIO NETO EJERCICIO	- 172.683,21	- 2.618.186,27	-	112.002,92	- 2.678.866,56
1. Ingresos y gastos reconocidos en el ejercicio	-	- 2.618.186,27	-	112.002,92	- 2.506.183,35
2. Operaciones con la entidad o entidades propietarias	- 172.683,21	-	-	-	- 172.683,21
3. Otras variaciones del patrimonio neto	-	-	-	-	-
E. PATRIMONIO NETO AL FINAL DEL EJERCICIO	377.736.661,31	586.797.124,22	-	269.616,62	964.803.402,15

ACTIVO	2023	2022
A) Activo no corriente	931.471.291,47	935.533.556,88
I. Inmovilizado intangible	9.648.526,89	8.777.070,54
1. Inversión en investigación y desarrollo	-	-
2. Propiedad industrial e intelectual	-	-
3. Aplicaciones informáticas	605.019,59	624.833,68
4 Inversiones sobre activos utilizados en régimen de arrendamiento o cedidos	12.837,35	30.585,95
5. Otro inmovilizado intangible	9.030.669,95	8.121.650,91
II. Inmovilizado material	920.318.501,07	925.303.012,46
1. Terrenos	278.110.299,06	276.108.373,99
2. Construcciones	20.055.471,42	20.775.313,70
3. Infraestructuras	593.269.199,26	600.695.061,86
4. Bienes del patrimonio histórico	-	-
5. Otro inmovilizado material	20.105.150,03	20.198.227,14
6. Inmovilizado en curso y anticipos	8.778.381,30	7.526.035,77
III. Inversiones Inmobiliarias	-	-
1. Terrenos	-	-
2. Construcciones	-	-
3. Inversiones inmobiliarias en curso y anticipos	-	-
IV. Inversiones financieras a largo plazo en entidades del grupo, multigrupo y asociadas	-	-
1. Inversiones financieras en patrimonio de entidades de derecho público	-	-
2. Inversiones financieras en patrimonio de sociedades mercantiles	-	-
3. Créditos y valores representativos de deuda	-	-
4. Otras inversiones	-	-
V. Inversiones financieras a largo plazo	24.310,99	33.918,77
1. Inversiones financieras en patrimonio	-	-
2. Crédito y valores representativos de deuda	24.310,99	33.918,77
3. Derivados financieros	-	-
4. Otras inversiones financieras	-	-
VI. Deudores y otras cuentas a cobrar a largo plazo	1.479.952,52	1.419.555,11

ACTIVO (cont.)	2023	2022
B) Activo corriente	39.776.191,83	37.975.832,71
I. Activos en estado de venta	-	-
II. Existencias	3.541.956,78	1.943.949,81
1. Activos construidos o adquiridos para otras entidades	3.541.956,78	1.943.949,81
2. Mercaderías y productos terminados	-	-
3. Aprovisionamientos y otros	-	-
III. Deudores y otras cuentas a cobrar	28.333.826,01	21.154.847,08
1. Deudores por operaciones de gestión	28.040.303,47	20.799.596,15
2. Otras cuentas a cobrar	293.522,54	355.250,93
3. Administraciones públicas	-	-
4. Deudores por administración de recursos por cuenta de otros entes públicos	-	-
IV. Inversiones financieras a corto plazo en entidades del grupo, multigrupo y asociadas	-	-
1. Inversiones financieras en patrimonio de sociedades mercantiles	-	-
2. Créditos y valores representativos de deuda	-	-
3. Otras inversiones	-	-
V. Inversiones financieras a corto plazo	41.072,19	84.937,89
1. Inversiones financieras en patrimonio	-	-
2. Créditos y valores representativos de deuda	41.072,19	84.937,89
3. Derivados financieros	-	-
4. Otras inversiones financieras	-	-
VI. Ajustes por periodificación	-	-
VII. Efectivo y otros activos líquidos equivalentes	7.859.336,85	14.792.097,93
1. Otros activos líquidos equivalentes	-	-
2. Tesorería	7.859.336,85	14.792.097,93
TOTAL ACTIVO (A+B)	971.247.483,30	973.509.389,59

PATRIMONIO NETO Y PASIVO	2023	2022
A) Patrimonio neto	964.803.402,15	967.482.268,71
I. Patrimonio aportado	377.736.661,31	377.909.344,52
II. Patrimonio generado	586.797.124,22	589.415.310,49
1. Resultados de ejercicios anteriores	589.415.310,49	593.903.181,82
2. Resultados de ejercicio	- 2.618.186,27	- 4.487.871,33
3. Reservas	-	-
III. Ajustes por cambio de valor	-	-
1. Inmovilizado no financiero	-	-
2. Activos financieros disponibles para la venta	-	-
3. Operaciones de cobertura	-	-
IV. Otros incrementos patrimoniales pendientes de imputación a resultados	269.616,62	157.613,70
B) Pasivo no corriente	10.904,83	30.485,65
I. Provisiones a largo plazo	10.904,83	30.485,65
II. Deudas a largo plazo	-	-
1. Obligaciones y otros valores negociables	-	-
2. Deudas con entidades de crédito	-	-
3. Derivados financieros	-	-
4. Otras deudas	-	-
5. Acreedores por arrendamiento financiero a largo plazo	-	-
III. Deudas con entidades del grupo, multigrupo y asociadas a largo plazo	-	-
IV. Acreedores y otras cuentas a pagar a largo plazo	-	-
V. Ajustes por periodificación a largo plazo	-	-
C) Pasivo Corriente	6.433.176,32	5.996.635,23
I. Provisiones a corto plazo	4.370.216,34	-
II. Deudas a corto plazo	9.076,41	1.620.057,26
1. Obligaciones y otros valores negociables	-	-
2. Deuda con entidades de crédito	-	-
3. Derivados financieros	-	-
4. Otras deudas	9.076,41	1.620.057,26
5. Acreedores por arrendamiento financiero a corto plazo	-	-

PATRIMONIO NETO Y PASIVO (cont.)	2023	2022
III. Deudas con entidades del grupo, multigrupo y asociadas a corto plazo	-	-
IV. Acreedores y otras cuentas a pagar	2.053.883,57	4.376.577,97
1. Acreedores por operaciones de gestión	-	526.041,97
2. Otras cuentas a pagar	1.103.621,07	3.404.537,06
3. Administraciones públicas	386.924,86	372.786,05
4. Acreedores por administración de recursos por cuenta de otros entes públicos	563.337,64	73.212,89
V. Ajustes por periodificación	-	-
TOTAL PATRIMONIO NETO Y PASIVO (A+B+C)	971.247.483,30	973.509.389,59

Estado de flujos de efectivo		
	2023	2022
I. FLUJOS DE EFECTIVO DE LAS ACTIVIDADES DE GESTIÓN		
A) Cobros:	53.302.053,73	48.725.763,54
1. Ingresos tributarios y cotizaciones sociales	22.196.017,83	18.322.276,85
2. Transferencias y subvenciones recibidas	20.090.326,48	27.832.218,65
3. Ventas netas y prestaciones de servicios	2.562,28	2.461,35
4. Gestión de recursos recaudados por cuenta de otros entes	10.002.993,73	780.218,80
5. Intereses y dividendos cobrados	19.528,91	13.212,25
6. Otros Cobros	990.624,50	1.775.375,64
B) Pagos	52.296.239,98	40.259.769,33
7. Gastos de personal	14.540.820,90	14.244.904,99
8. Transferencias y subvenciones concedidas	350.586,67	455.247,08
9. Aprovevisionamientos	-	-
10. Otros gastos de gestión	27.883.437,47	21.001.132,69
11. Gestión de recursos recaudados por cuenta de otros entes	9.512.868,98	4.526.582,21
12. Intereses pagados	8.529,51	31.902,36
13. Otros pagos	- 3,55	-
Flujos netos de efectivo por actividades de gestión (+A-B)	1.005.813,75	8.465.994,21
II. FLUJOS DE EFECTIVO DE LAS ACTIVIDADES DE INVERSIÓN		
C) Cobros:	110.012,46	65.828,86
1. Venta de inversiones reales	-	-
2. Venta de activos financieros	12.285,00	13.160,00
3. Otros cobros de las actividades de inversión	97.727,46	52.668,86
4. Unidad de actividad	-	-
D) Pagos:	8.025.590,84	4.820.394,71
5. Compra de inversiones reales	8.008.070,84	4.808.454,71
6. Compra de activos financieros	17.520,00	11.940,00
7. Otros pagos de las actividades de inversión	-	-
8. Unidad de actividad	-	-
Flujos netos de efectivo por actividades de inversión (+C-D)	- 7.915.578,38	- 4.754.565,85
III. FLUJOS DE EFECTIVO DE LAS ACTIVIDADES DE FINANCIACIÓN		
E) Aumentos en el patrimonio:	-	-
1. Aportaciones de la entidad o entidades propietarias	-	-
F) Pagos a la entidad o entidades propietarias	-	-
2. Devolución de aportaciones y reparto de resultados a la entidad o entidades propietarias	-	-
G) Cobros por emisión de pasivos financieros:	-	-
3. Obligaciones y otros valores negociables	-	-
4. Préstamos recibidos	-	-
5. Otras deudas	-	-

H) Pagos por reembolso de pasivos financieros:	-	-
6. Obligaciones y otros valores negociables	-	-
7. Préstamos recibidos	-	-
8. Otras deudas	-	-
Flujos netos de efectivo por actividades de financiación (+E-F+G-H)	-	-
IV. FLUJOS DE EFECTIVO PENDIENTES DE CLASIFICACIÓN		
I) Cobros pendientes de aplicación	- 35.293,10	51.397,76
J) Pagos pendientes de aplicación	- 12.296,65	21.415,28
Flujos netos de efectivo pendientes de clasificación (+I-J)	- 22.996,45	29.982,48
V. EFECTO DE LAS VARIACIONES DE LOS TIPOS DE CAMBIO	-	-
VI. INCREMENTO/DISMINUCIÓN NETA DEL EFECTIVO Y ACTIVOS LÍQUIDOS EQUIVALENTES AL EFECTIVO (I+II+III+IV+V)	- 6.932.761,08	3.741.410,84
Efectivo y activos líquidos equivalentes al efectivo al inicio del ejercicio	14.792.097,93	11.050.687,09
Efectivo y activos líquidos equivalentes al efectivo al final del ejercicio	7.859.336,85	14.792.097,93